

BALDOCER

Porcelain tiles
White Body tiles

Porcelánico
Pasta blanca

2022


Z

P



PORCELAIN TILES | WHITE BODY TILES
PORCELÁNICO | PASTA BLANCA

Z



P

BALDOCER

BALDOCER


Somos una empresa con más de 25 años de experiencia en la fabricación de baldosas cerámicas de la más alta calidad.

Baldocer nace con la convicción de que hay una forma diferente de hacer las cosas: más eficiente, innovadora y adaptada a las necesidades cambiantes del mercado sin perder un ápice de calidad. Por eso hoy Baldocer es uno de los fabricantes de referencia en el sector español. Hoy como ayer seguimos trabajando por ofrecer un producto asequible y en tendencia, tanto funcional como emocionalmente.

EN We are a company with over 25 years of experience in the production of ceramic tiles of highest quality. Baldocer was born from the conviction that there is another way to do things: more efficient, innovative and adapted to the changing needs of the market, without renouncing quality in any way. This is why Baldocer now is a renowned manufacturer in the Spanish sector. Today as in the past we are working to offer an affordable product that is in line with up-to-date tendencies on a functional and emotional level.

DE Wir sind ein Unternehmen mit mehr als 25 Jahre Erfahrung in der Herstellung von keramischen Fliesen der höchsten Qualität. Baldocer entsprang aus der Überzeugung, dass es eine bessere Art gibt, Dinge zu gestalten: effizienter, innovativer und angepasst an die stetig wechselnden Bedürfnisse des Markts, ohne dabei auf Qualität zu verzichten. Daher ist Baldocer heute eine Referenz unter den Herstellern in Spanien. Gestern wie heute arbeiten wir stets daran, ein erschwingliches Produkt anzubieten, das rational und emotional den aktuellen Tendenzen entspricht.

FR Nous sommes une société qui bénéficie d'une solide expérience de plus de 25 années dans la fabrication de carreaux de céramique de haute qualité. Baldocer s'est développée avec la conviction qu'il existe une approche différente dans la production: à la fois plus efficace, à la recherche permanente de l'innovation et donc mieux adaptée aux évolutions constantes du marché, tout en demeurant très exigeant sur le niveau de qualité. C'est pour ces raisons que Baldocer est aujourd'hui l'un des fabricants de référence en Espagne. Notre ambition est d'offrir un produit accessible qui réponde parfaitement aux attentes, à la fois pour ses caractéristiques fonctionnelles et pour les émotions qu'il procure.



Baldocer cuenta actualmente con 450.000 m² de suelo industrial en pleno funcionamiento, así como nuevos formatos, nuevas pastas y nuevas categorías de producto para satisfacer todas las necesidades del mercado.

EN *Baldocer* currently has **450.000 m²** of industrial land in full operation, as well as new formats, new clays and **new product categories** to meet all market needs.

DE *Baldocer* verfügt derzeit über **450.000 m²** Industriegelände, die voll in Betrieb sind, sowie neue Formate, neue rot und weiss scherbige Fliesen. und **neue Produktkategorien**, um alle Marktanforderungen zu erfüllen.

FR *Baldocer* dispose actuellement de **450.000 m²** de terrains industriels en pleine exploitation, ainsi que de nouveaux formats, de nouvelles pâtes et de **nouvelles catégories de produits** pour répondre à tous les besoins du marché.



Si hay algo que nos caracteriza y nos ha permitido convertirnos en una de las empresas con mayor prestigio y proyección es nuestra forma de entender la cerámica.

EN *Our way of understanding* "Ceramic" allowed us to convert **Baldocer** in one of the **most prestigious**, and solid firms.

DE *Wenn es etwas gibt*, das uns auszeichnet und es uns ermöglicht hat, eines **der Unternehmen** mit dem höchsten Ansehen und **der höchsten Projektion** zu werden, dann ist es unsere Art, Keramik zu verstehen.

FR *Si quelque chose nous caractérise* et nous a permis de devenir une des sociétés **les plus prestigieuses** et les plus en vue, c'est notre façon **de comprendre la céramique**.

El uso de la cerámica ya no se limita a cocinas y baños sino que gracias a su variedad gráfica y cromática llega a todo tipo de espacios.

Para dar respuesta a estas necesidades la oferta de piezas cerámicas de Baldocer es amplia y para ahondar aún más en la versatilidad de este material las colecciones se completan con colores y decorados.

EN The use of ceramics is not limited to kitchens and bathrooms; thanks to its graphic and chromatic variety it reaches all types of spaces.

In order to respond to these needs, Baldocer offers a wide range of ceramic pieces, and to further amplify the versatility of this material, the collections are completed with colors and decorations.

DE Die Verwendung von Keramik beschränkt sich nicht nur auf Küchen und Bäder, sondern erreicht dank ihrer grafischen und farblichen Vielfalt alle Arten von Räumen.

Um auf diese Bedürfnisse zu antworten, bietet Baldocer eine breite Palette an keramischen Elementen an. Um die Vielfältigkeit dieser Kollektionen zu vertiefen, werden sie mit weiteren Farben und Dekoren vervollständigt.

FR L'utilisation de la céramique ne se limite pas aux cuisines et aux salles de bains, mais grâce à sa variété graphique et chromatique, elle atteint tous les types d'espaces.

L'offre de carreaux céramiques de Baldocer est ample afin de répondre aux besoins et les collections sont complétées avec des couleurs et des décors.

FORMATOS / SIZES

PORCELÁNICO / PORCELAIN TILES

29,5 x 120 cm. / 11,61" x 47,24"

20 x 120 cm. / 7,87" x 47,24"

20 x 114 cm. /

7,87" x 44,88"

260 x 120 cm. /
102,36" x 47,24"

240 x 120 cm. /
94,48" x 47,24"

120 x 120 cm. /
47,24" x 47,24"

60 x 120 cm. /
23,62" x 47,24"

60 x 60 cm. /
23,62" x 23,62"

26 x 160 cm. /
10,24" x 63"

80 x 160 cm. /
31,50" x 63"

80 x 80 cm. /
31,50" x 31,50"

PASTA BLANCA / WHITE BODY TILES

40 x 120 cm. /
15,75" x 47,24"

33,3 x 100 cm. /
13,11" x 39,37"

30 x 90 cm. /
11,81" x 35,43"

30 x 60 cm. /
11,81" x 23,62"

25 x 25 cm. /
9,84" x 9,84"

7,5 x 30 cm. /
2,95" x 11,81"

15 x 15 cm. /
5,91" x 5,91"

ÍNDICE ALFABÉTICO /

INDEX MODELS

PORCELÁNICO / PORCELAIN TILES

P	Parsel (260 x 120) B Plus.....	12	Pienza (80 x 160).....	24
	Parsel (120 x 120).....	12	Pienza (60 x 120).....	24
	Parsel (60 x 120).....	12	Pienza (80 x 80).....	24
	Parsel (60 x 60).....	12	Pienza (60 x 60).....	24
	Patmos (240 x 120) B Plus	18	Polaris (60 x 60).....	40
	Patmos (120 x 120)	18	Prospect (240 x 120) B Plus	44
	Patmos (60 x 120)	18	Prospect (60 x 120)	44
	Patmos (60 x 60)	20	Prospect (60 x 60)	44
Q	Quios (240 x 120) B Plus	60	Quios (60 x 120)	60
	Quios (120 x 120)	60	Quios (80 x 80)	62
	Quios (80 x 160)	62	Quios (60 x 60)	60
R	Riscal (260 x 120) B Plus	72	Riscal (80 x 80).....	74
	Riscal (120 x 120).....	72	Riscal (60 x 60).....	72
	Riscal (80 x 160).....	74	Riverdale (60 x 60).....	76
	Riscal (60 x 120).....	72	Rockland (60 x 60)	78
S	Shetland (60 x 60)	80	Sumter (26 x 160).....	84
	Silver (260 x 120) B Plus	82	Sumter (20 x 120).....	84
T	Tasos (60 x 60)	88	Titanium (60 x 120).....	90
	Titanium (260 x 120) B Plus	90	Titanium (80 x 80).....	92
	Titanium (120 x 120).....	90	Town (60 x 60).....	98
	Titanium (80 x 160).....	92		
U	Unik (260 x 120) B Plus	100	Unik (60 x 60)	100
	Unik (120 x 120)	100	Ural (60 x 120).....	114
	Unik (60 x 120)	100	Ural (60 x 60).....	114
	Unik (80 x 160)	104	Urban (60 x 60).....	118
	Unik (80 x 80)	104		
V	Vancouver (20 x 120).....	120	Vanglih (60 x 120).....	124
	Vanglih (240 x 120) B Plus	122	Vanglih (80 x 80).....	126
	Vanglih (120 x 120).....	122	Vanglih (60 x 60).....	124
	Vanglih (80 x 160).....	126	Velvet (60 x 60).....	130

W	Wacom (260 x 120) B Plus134	Wacom (60 x 120)134
	Wacom (120 x 120)134	Wacom (80 x 80)138
	Wacom (80 x 160)138	Wacom (60 x 60)134
Z	Zander (60 x 120) B out140	Zermatt (80 x 80)142
	Zander (60 x 90) B out140	Zermatt (60 x 90) B out146
	Zermatt (60 x 120)142	Zermatt (60 x 60)142
	Zermatt (60 x 120) B out146	

PASTA BLANCA / WHITE BODY TILES

P	Parsel (40 x 120).....16	Pierre (30 x 60)38
	Patmos (40 x 120)20	Polaris (30 x 90).....40
	Patmos (30 x 90) B Thin22	Polaris (30 x 60).....42
	Pienza (40 x 120).....32	Prospect (40 x 120)50
	Pierre (40 x 120)34	
Q	Quarzite (40 x 120)54	Quios (40 x 120)68
	Queensland (30 x 90).....56	
R	Raschel (30 x 90) B Thin70	Rockland (40 x 120)78
	Riverdale (30 x 90).....76	
S	Shetland (30 x 60)80	Shetland (25 x 25)80
	Shetland (15 x 15)80	Syrma (30 x 60)86
T	Tasos (40 x 120)88	
	Town (30 x 90).....98	
U	Unik (30 x 90)112	Urban (40 x 120).....118
V	Vanglih (40 x 120)128	Velvet (30 x 60)132
	Velvet (30 x 90)130	
Z	Zermatt (30 x 90)148	
	Zermatt (25 x 25)148	

ÍNDICE FORMATO /

INDEX BY SIZE

PORCELÁNICO / PORCELAIN TILES

260 x 120 cm. / 102,36" x 47,24"	Parsel B Plus 12	Titanium B Plus.....90
	Riscal B Plus.....72	Unik B Plus.....100
	Silver B Plus82	Wacom B Plus.....134
240 x 120 cm. / 94,48" x 47,24"	Patmos B Plus.....18	Quios B Plus.....60
	Prospect B Plus.....44	Vanglih B Plus.....122
120 x 120 cm. / 47,24" x 47,24"	Parsel.....12	Titanium90
	Patmos.....18	Unik.....100
	Quios.....60	Vanglih.....122
	Riscal72	Wacom.....134
60 x 120 cm. / 23,62" x 47,24"	Parsel12	Unik.....100
	Patmos.....18	Ural114
	Pienza24	Vanglih.....124
	Prospect.....44	Wacom.....134
	Quios.....60	Zander B &out140
	Riscal72	Zermatt142
	Titanium90	Zermatt B &out146
	Zander B &out140	
60 x 90 cm. / 23,62" x 35,43"	Zermatt B &out146	
60 x 60 cm. / 23,62" x 23,62"	Parsel12	Tasos.....88
	Patmos.....20	Town98
	Pienza24	Unik.....100
	Polaris40	Ural114
	Prospect.....44	Urban118
	Quios.....60	Vanglih.....124
	Riscal72	Velvet130
	Riverdale76	Wacom.....134
	Rockland.....78	Zermatt142
	Shetland.....80	
80 x 160 cm. / 31,50" x 63"	Pienza24	Unik.....104
	Quios.....62	Vanglih.....126
	Riscal74	Wacom.....138
	Titanium92	

<i>80 x 80 cm. / 31,50" x 31,50"</i>	Pienza24	Unik.....104
	Quios.....62	Vanglih.....126
	Riscal74	Wacom.....138
	Titanium92	Zermatt142
<i>26 x 160 cm. / 10,24" x 63"</i>	Sumter84	
<i>20 x 120 cm. / 7,87" x 47,24"</i>	Sumter84	
	Vancouver120	

PASTA BLANCA / WHITE BODY TILES

<i>40 x 120 cm. / 15,75" x 47,24"</i>	Parsel16	Quios.....68
	Patmos.....20	Rockland.....78
	Pienza32	Tasos.....88
	Pierre.....34	Urban118
	Prospect.....50	Vanglih.....128
	Quarzite.....54	
<i>30 x 90 cm. / 11,81" x 35,43"</i>	Patmos B Thin.....22	Town98
	Polaris40	Unik.....112
	Queensland56	Velvet130
	Raschel B Thin70	Zermatt148
	Riverdale76	
<i>30 x 60 cm. / 11,81" x 23,62"</i>	Pierre.....38	Syrma.....86
	Polaris42	Velvet132
	Shetland80	
<i>25 x 25 cm. / 9,84" x 9,84"</i>	Shetland80	
	Zermatt148	
<i>15 x 15 cm. / 5,91" x 5,91"</i>	Shetland80	

SIMBOLOGÍA / SYMBOLS

Escala de destonificación del color Shade variation program scale

V₁ ASPECTO UNIFORME / V₁ UNIFORM APPAREANCE

Todas la piezas de la misma partida son similares.
All the pieces from the same production run are similar.

V₂ DESTONIFICADO LIGERO / V₂ SHADE VARIATION:LOW

Diferencias claramente perceptibles en textura y/o
diseño pero con colores similares.
*Clearly distinguishable differences in texture and/or
pattern but with similar colors.*

V₃ DESTONIFICADO MEDIO / V₃ SHADE VARIATION:MEDIUM

La intensidad del color de cada pieza puede variar
significativamente, aunque los colores presentes en una
baldosa serán representativos de los colores que cabe
esperar en el resto de baldosas.






































*While the colors present on a single piece of tile will be
indicative of the colors to be expected on other tiles, the
amount of color on each piece will vary significantly.*

V₄ MUY DESTONIFICADO / V₄ SHADE VARIATION:HIGH

Diferencias de color aleatorias entre unas baldosas y
otras, de manera que cada una de ellas puede tener
colores completamente distintos de las demás. De este
modo, la colocación final será única.

*Random color differences from tile to tile, so that one
tile may have totally different colors from that on other
tiles. Thus, the final installation will be unique.*

Descripción de los símbolos y clasificaciones utilizados en el catálogo Description of the symbols and classifications used in this catalogue

 PL	Porcelánico / Porcelain tiles	 Brillo / Shiny	 Anti-Slip
 PB	Pasta blanca / White body tiles	 Semibrillo / Semi-gloss	 Anti-Slip 2
 PR	Pasta roja / Red body tiles	 Satinado / Satin	 Anti-Slip 3
 Pavimento / Floor tiles	 Brillo pulido / Shiny polished	 Anti-Slip R9	
 Revestimiento / Wall tiles	 NR No repetitivo / No repetitive	 Anti-Slip R10	
 Polivalente / Versatile	 Aspecto uniforme (V1) / Uniform aspect	 Anti-Slip R11	
 Relieve / Relief	 Dest. ligero (V2) / Shade variation: low	 Anti-Slip R12	
 Anti-hielo / Frost proof	 Dest. medio (V3) / Shade variation: medium	 Class A	
 R Rectificado / Rectified	 Muy dest. (V4) / Shade variation: high	 Class B	
 C Tierra coloreada / Colored body	 Alto tránsito / High transit	 Class C	
 Lapado / Lapatto	 Sistema de nivelado / Levelling system	 20MM Espesorado / Thickness	
 Mate / Matt	 MF Multi Formato / Multi Format	 Corte / Cut	
 Antibacteria / Antibacterial			

LECTURA DEL CATÁLOGO / LAYOUT DESCRIPTION

- 01**
Nombre de la colección /
Collection name
- 02**
Material de la colección /
Collection material
- 03**
Descripción gráfica /
Graphic description
- 04**
Nombre y formato /
Name and size
- 05**
Características de la colección /
Collection features
- 06**
Características de la pieza /
Piece features
- 07**
Código de la pieza /
Piece code
- 08**
Inspiración de la colección /
Collection inspiration
- 09**
Descripción del ambiente /
Scene description
- 10**
Ambiente de colección /
Collection scene
- 11**
Número de página /
Page number
- 12**
Rodapiés disponibles /
Skirtings available
- 13**
Características de embalaje /
Packing details
- 14**
Sistema de nivelación /
Levelling system

01 Baldocer

02 **Balmoral**
Pasta Blanca / White body tiles

03

04 Balmoral Sand
40 x 120 cm. **WB4012R**

Street Balmoral Sand
40 x 120 cm. **WB4012RB**

05 Balmoral Taupe
40 x 120 cm. **WB4012R**

Street Balmoral Taupe
40 x 120 cm. **WB4012RB**

06

07 Nube Balmoral Taupe
40 x 120 cm. **WB4012RB**

08 Marble - Balmoral

09 Balmoral Taupe 40 x 120 cm. Street Balmoral Taupe 40 x 120 cm. Pavimento Balmoral Taupe 60 x 60 cm. Rectificado

10

11 64

12

Balmoral Sand
60 x 60 cm. Rectificado PR8060L

Balmoral Taupe
60 x 60 cm. Rectificado PR8060L

Balmoral Brown
60 x 60 cm. Rectificado PR8060R

Formato / Size	P/Baja	M/Alta	Rg/Baja	M/Alta	Dist/Pa	Rg/Pa	Rodapiés / Skirting	Size	TR	P/CK
60 x 60	3	1,28	23,02	31,94	42	3,204	Rodapiés Corto / Coll. Skirting - 88 x 60	10 x 60	20	18
40 x 120	3	1,44	28,00	40,32	28	2,84	Rodapiés / Skirting - 60 x 60	10 x 60	20*	15

* Sujeto a disponibilidad / Subject to availability

13

14 Se aconseja usar el Sistema Nivelado
We recommend using Levelling System for the tiles
Ver web: 2018 / See page 126

10

11

Parsel

Porcelánico / Porcelain tiles



B|PLUS
LARGE SIZE SURFACES



Parsel Perla Pulido
260 x 120 cm.

BP2612P



MF

Parsel Perla Pulido
60 x 60 cm. Rectificado PR6060P



MF

Parsel Perla Pulido
60 x 120 cm.

P6012P



MF

Parsel Perla Pulido
120 x 120 cm.

P1212P

Variación gráfica | Different patterns: 5

Espesor | Thickness: 7 mm.

Formato / Size	Pz/Box	M ² /Box	Kg/Box	M ² /Pa	Box/Pa	Kg/Pa	Rodapié / Skirting	Size	TR	PCK
120 x 120	1	1,44	31,00	57,60	40	1.240	Rodapié Corte / Cut Skirting - 120 x 120 RC1212	10 x 60	27	15
60 x 120	2	1,44	31,00	46,08	32	992	Rodapié Corte / Cut Skirting - 60 x 120 / 60 x 60	10 x 60	25	15
60 x 60	3	1,08	24,00	51,84	48	1.152				

Ver el packing de B|Plus en la página / See B|Plus packing on the page 176



Se aconseja uso del Sistema Nivelado
We recommend using Levelling System to fix the tiles
Ver pág. 179/ See page 179

Parsel Perla Pulido 260 x 120 cm. Pavimento Parsel Perla Pulido 260 x 120 cm.



Parsel

Porcelánico / Porcelain tiles




B|PLUS
LARGE SIZE SURFACES




Parsel Indigo Pulido
260 x 120 cm.

BP2612P



MF

Parsel Indigo Pulido
60 x 60 cm. Rectificado PR6060P



MF

Parsel Indigo Pulido
60 x 120 cm.

P6012P



MF

Parsel Indigo Pulido
120 x 120 cm.

P1212P

Variación gráfica | Different patterns: 5

Espesor | Thickness: 7 mm.

Formato / Size	Pz/Box	M ² /Box	Kg/Box	M ² /Pa	Box/Pa	Kg/Pa
120 x 120	1	1,44	31,00	57,60	40	1.240
60 x 120	2	1,44	31,00	46,08	32	992
60 x 60	3	1,08	24,00	51,84	48	1.152

Ver el packing de B|Plus en la página / See B|Plus packing on the page 176

Rodapié / Skirting	Size	TR	PCK
Rodapié Corte / Cut Skirting - 120 x 120 RC1212	10 x 60	27	15
Rodapié Corte / Cut Skirting - 60 x 120 / 60 x 60	10 x 60	25	15



Se aconseja uso del Sistema Nivelado
We recommend using Levelling System to fix the tiles
Ver pág. 179/ See page 179

Parsel Indigo Pulido 60 x 120 cm. Parsel Perla Pulido 120 x 120 cm. Pavimento Parsel Indigo Pulido 120 x 120 cm.



Parsel

Pasta Blanca / White body tiles



Parsel Perla
40 x 120 cm.

WB4012R



Parsel Indigo
40 x 120 cm.

WB4012R



View Parsel Indigo
40 x 120 cm.

WB4012RB



Tessella Parsel Mix
40 x 120 cm.

WB4012RB



Pencil Inox Mate
1,5 x 120 cm.

TR-31
[PCK. 8]


Pencil Inox Brillo
1,5 x 120 cm.

TR-31
[PCK. 8]

Pavimento coordinado / Coordinated floor tiles



Parsel Perla Pulido
60 x 60 cm. Rectificado PR6060P



Parsel Indigo Pulido
60 x 60 cm. Rectificado PR6060P

Formato / Size	Pz/Box	M ² /Box	Kg/Box	M ² /Pa	Box/Pa	Kg/Pa
60 x 60	3	1,08	24,00	51,84	48	1.152
40 x 120	3	1,44	28,00	28,80	20	560

Rodapié / Skirting	Size	TR	PCK
Rodapié Corte / Cut Skirting - 60 x 60	10 x 60	22	15



Se aconseja uso del Sistema Nivelado
We recommend using Levelling System to fix the tiles
Ver pág. 179/ See page 179

Parsel Indigo 40 x 120 cm. Tessella Parsel Mix 40 x 120 cm. Pavimento Parsel Indigo Pulido 60 x 60 cm. Rectificado



Patmos

Porcelánico / Porcelain tiles



B|PLUS
LARGE SIZE SURFACES



Patmos Pulido
240 x 120 cm.

BP2412V



MF

Patmos Pulido
60 x 120 cm.

P6012P



MF

Patmos Pulido
120 x 120 cm.

P1212V

Variación gráfica | Different patterns: 6

Espesor | Thickness: 7 mm.

Formato / Size	Pz/Box	M ² /Box	Kg/Box	M ² /Pa	Box/Pa	Kg/Pa	Rodapié / Skirting	Size	TR	PCK
120 x 120	1	1,44	31,00	57,60	40	1.240	Rodapié Corte / Cut Skirting - 120 x 120 RC1212	10 x 60	27	15
60 x 120	2	1,44	31,00	46,08	32	992	Rodapié Corte / Cut Skirting - 60 x 120	10 x 60	25	15

Ver el packing de B|Plus en la página / See B|Plus packing on the page 176



Se aconseja uso del Sistema Nivelado
We recommend using Levelling System to fix the tiles
Ver pág. 179/ See page 179

Patmos Pulido 240 x 120 cm. Pavimento Patmos Pulido 120 x 120 cm.



Patmos

Pasta Blanca / White body tiles



Patmos
40 x 120 cm.

WB4012R



Bowtie Patmos
40 x 120 cm.

WB4012RB



Pencil Inox Mate
1,5 x 120 cm.

TR-31
[PCK. 8]

Pencil Inox Brillo
1,5 x 120 cm.

TR-31
[PCK. 8]



Rombus Patmos
40 x 120 cm.

WB4012RB

Pavimento coordinado / Coordinated floor tiles



Patmos Pulido
60 x 60 cm. Rectificado PR6060P

Formato / Size	Pz/Box	M ² /Box	Kg/Box	M ² /Pa	Box/Pa	Kg/Pa	Rodapié / Skirting	Size	TR	PCK
60 x 60	3	1,08	24,00	51,84	48	1.152	Rodapié Corte / Cut Skirting - 60 x 60	10 x 60	25	15
40 x 120	3	1,44	28,00	28,80	20	560				



Se aconseja uso del Sistema Nivelado
We recommend using Levelling System to fix the tiles
Ver pág. 179/ See page 179

Patmos 40 x 120 cm. Rombus Patmos 40 x 120 cm. Pavimento Patmos Pulido 60 x 60 cm. Rectificado



Patmos

Pasta Blanca / White body tiles



B|THIN

THE LIGHT SURFACES




Patmos B|Thin
30 x 90 cm. BT3090LB



Cells Patmos B|Thin
30 x 90 cm. BT3090R



Envy Patmos B|Thin
30 x 90 cm. BT3090LB



Pencil Inox Brillo
1 x 90 cm. TR-24
[PCK. 10]



Cenefa Noa Silver
3 x 90 cm. TR-46
[PCK. 28]

Pavimento coordinado / Coordinated floor tiles



Patmos Pulido
60 x 60 cm. Rectificado PR6060P

Formato / Size	Pz/Box	M ² /Box	Kg/Box	M ² /Pa	Box/Pa	Kg/Pa	Rodapié / Skirting	Size	TR	PCK
60 x 60	3	1,08	24,00	51,84	48	1.152	Rodapié Corte / Cut Skirting - 60 x 60	10 x 60	25	15
30 x 90 B Thin	6	1,62	21,50	71,28	44	946				



Se aconseja uso del Sistema Nivelado
We recommend using Levelling System to fix the tiles
Ver pág. 179/ See page 179



Patmos B|Thin 30 x 90 cm. Cells Patmos B|Thin 30 x 90 cm. Pavimento Patmos Pulido 60 x 60 cm. Rectificado



Pienza

Porcelánico / Porcelain tiles



Pienza Avorio Pulido
80 x 80 cm.

PR8080P



Pienza Avorio Pulido
60 x 60 cm. Rectificado

PR6060P



Pienza Avorio Pulido
80 x 160 cm.

P8016P



Pienza Avorio Pulido
60 x 120 cm.


P6012P

Formato / Size	Pz/Box	M ² /Box	Kg/Box	M ² /Pa	Box/Pa	Kg/Pa
80 x 160	1	1,28	29,00	51,20	40	1.160
60 x 120	2	1,44	31,00	46,08	32	992
80 x 80	2	1,28	27,00	51,20	40	1.080
60 x 60	3	1,08	24,00	51,84	48	1.152

Rodapié / Skirting	Size	TR	PCK
Rodapié Corte / Cut Skirting - 80 x 160 RC8016	10 x 80	32	14
Rodapié Corte / Cut Skirting - 80 x 80	10 x 80	29	14
Rodapié Corte / Cut Skirting - 60 x 120 / 60 x 60	10 x 60	25	15



Se aconseja uso del Sistema Nivelado
We recommend using Levelling System to fix the tiles
Ver pág. 179/ See page 179




Pienza Avorio Pulido 80 x 160 cm. Pavimento Pienza Avorio Pulido 80 x 80 cm.



Pienza

Porcelánico / Porcelain tiles



Pienza Miele Pulido
80 x 80 cm.

PR8080P



Pienza Miele Pulido
60 x 60 cm. Rectificado

PR6060P



Pienza Miele Pulido
80 x 160 cm.

P8016P



Pienza Miele Pulido
60 x 120 cm.


P6012P

Formato / Size	Pz/Box	M ² /Box	Kg/Box	M ² /Pa	Box/Pa	Kg/Pa
80 x 160	1	1,28	29,00	51,20	40	1.160
60 x 120	2	1,44	31,00	46,08	32	992
80 x 80	2	1,28	27,00	51,20	40	1.080
60 x 60	3	1,08	24,00	51,84	48	1.152

Rodapié / Skirting	Size	TR	PCK
Rodapié Corte / Cut Skirting - 80 x 160 RC8016	10 x 80	32	14
Rodapié Corte / Cut Skirting - 80 x 80	10 x 80	29	14
Rodapié Corte / Cut Skirting - 60 x 120 / 60 x 60	10 x 60	25	15



Se aconseja uso del Sistema Nivelado
We recomend using Levelling System to fix the tiles
Ver pág. 179/ See page 179



Pienza Miele Pulido 60 x 120 cm. Pavimento Pienza Miele Pulido 80 x 80 cm.



Pienza

Porcelánico / Porcelain tiles



Pienza Cenere Pulido
80 x 80 cm.

PR8080P



Pienza Cenere Pulido
60 x 60 cm. Rectificado

PR6060P



Pienza Cenere Pulido
80 x 160 cm.

P8016P



Pienza Cenere Pulido
60 x 120 cm.

P6012P



Formato / Size	Pz/Box	M ² /Box	Kg/Box	M ² /Pa	Box/Pa	Kg/Pa
80 x 160	1	1,28	29,00	51,20	40	1.160
60 x 120	2	1,44	31,00	46,08	32	992
80 x 80	2	1,28	27,00	51,20	40	1.080
60 x 60	3	1,08	24,00	51,84	48	1.152

Rodapié / Skirting	Size	TR	PCK
Rodapié Corte / Cut Skirting - 80 x 160 RC8016	10 x 80	32	14
Rodapié Corte / Cut Skirting - 80 x 80	10 x 80	29	14
Rodapié Corte / Cut Skirting - 60 x 120 / 60 x 60	10 x 60	25	15



Se aconseja uso del Sistema Nivelado
We recommend using Levelling System to fix the tiles
Ver pág. 179/ See page 179

Pienza Cenere Pulido 60 x 120 cm. Pavimento Pienza Cenere Pulido 60 x 60 cm. Rectificado



Pienza

Porcelánico / Porcelain tiles



Pienza Grigio Pulido
80 x 80 cm.

PR8080P




Pienza Grigio Pulido
60 x 60 cm. Rectificado

PR6060P



Pienza Grigio Pulido
80 x 160 cm.

P8016P



Pienza Grigio Pulido
60 x 120 cm.


P6012P

Formato / Size	Pz/Box	M ² /Box	Kg/Box	M ² /Pa	Box/Pa	Kg/Pa
80 x 160	1	1,28	29,00	51,20	40	1.160
60 x 120	2	1,44	31,00	46,08	32	992
80 x 80	2	1,28	27,00	51,20	40	1.080
60 x 60	3	1,08	24,00	51,84	48	1.152

Rodapié / Skirting	Size	TR	PCK
Rodapié Corte / Cut Skirting - 80 x 160 RC8016	10 x 80	32	14
Rodapié Corte / Cut Skirting - 80 x 80	10 x 80	29	14
Rodapié Corte / Cut Skirting - 60 x 120 / 60 x 60	10 x 60	25	15



Se aconseja uso del Sistema Nivelado
We recommend using Levelling System to fix the tiles
Ver pág. 179/ See page 179



Pienza Grigio Pulido 60 x 120 cm. Pienza Cenere Pulido 80 x 80 cm.



Pienza

Pasta Blanca / White body tiles



Pienza Avorio
40 x 120 cm.

WB4012R



Pienza Cenere
40 x 120 cm.

WB4012R



Top Pienza Avorio
40 x 120 cm.

WB4012RB



Top Pienza Cenere
40 x 120 cm.

WB4012RB



Winken Pienza Avorio
40 x 120 cm.

WB4012RB




Winken Pienza Cenere
40 x 120 cm.

WB4012RB




Pavimento coordinado / Coordinated floor tiles



Pienza Avorio Pulido
60 x 60 cm. Rectificado PR6060P



Pienza Miele Pulido
60 x 60 cm. Rectificado PR6060P



Pienza Cenere Pulido
60 x 60 cm. Rectificado PR6060P



Pienza Grigio Pulido
60 x 60 cm. Rectificado PR6060P

Formato / Size	Pz/Box	M ² /Box	Kg/Box	M ² /Pa	Box/Pa	Kg/Pa	Rodapié / Skirting	Size	TR	PCK
60 x 60	3	1,08	24,00	51,84	48	1.152	Rodapié Corte / Cut Skirting - 60 x 60	10 x 60	25	15
40 x 120	3	1,44	28,00	28,80	20	560				




Se aconseja uso del Sistema Nivelado
We recommend using Levelling System to fix the tiles
Ver pág. 179/ See page 179

Pienza Cenere 40 x 120 cm. Winken Pienza Cenere 40 x 120 cm. Pienza Cenere Pulido 60 x 60 cm. Rectificado



Pierre

Pasta Blanca / White body tiles




Pierre Bone
40 x 120 cm.

WB4012L



Pierre Taupe
40 x 120 cm.

WB4012L



Link Pierre Bone
40 x 120 cm.

WB4012R



Link Pierre Taupe
40 x 120 cm.

WB4012R



Mos Pierre Taupe TR-35
30 x 30 cm. [PCK. 5]



Strimler Pierre Taupe
40 x 120 cm.

WB4012LB

Pavimento coordinado / Coordinated floor tiles



Ozone Bone
60 x 60 cm. Rect.

PR6060L



Ozone Taupe
60 x 60 cm. Rect.

PR6060L

Formato / Size	Pz/Box	M ² /Box	Kg/Box	M ² /Pa	Box/Pa	Kg/Pa
60 x 60	3	1,08	24,00	51,84	48	1.152
40 x 120	3	1,44	28,00	28,80	20	560

Rodapié / Skirting	Size	TR	PCK
Rodapié Corte / Cut Skirting - 60 x 60	10 x 60	22	15



Se aconseja uso del Sistema Nivelado
We recommend using Levelling System to fix the tiles
Ver pág. 179/ See page 179

Pierre Taupe 40 x 120 cm. Link Pierre Taupe 40 x 120 cm. Pavimento Ozone Taupe 60 x 60 cm. Rectificado



Pierre

Pasta Blanca / White body tiles




Pierre Pearl
40 x 120 cm.

WB4012L



Pierre Grey
40 x 120 cm.

WB4012L



Link Pierre Pearl
40 x 120 cm.

WB4012R



Link Pierre Grey
40 x 120 cm.

WB4012R




Mos Pierre Grey TR-35
30 x 30 cm. [PCK. 5]



Strimler Pierre Grey
40 x 120 cm.


WB4012LB

Pavimento coordinado / Coordinated floor tiles



Ozone Pearl
60 x 60 cm. Rect.

PR6060L



Ozone Grey
60 x 60 cm. Rect.

PR6060L

Formato / Size	Pz/Box	M ² /Box	Kg/Box	M ² /Pa	Box/Pa	Kg/Pa	Rodapié / Skirting	Size	TR	PCK
60 x 60	3	1,08	24,00	51,84	48	1.152	Rodapié Corte / Cut Skirting - 60 x 60	10 x 60	22	15
40 x 120	3	1,44	28,00	28,80	20	560				



Se aconseja uso del Sistema Nivelado
We recommend using Levelling System to fix the tiles
Ver pág. 179/ See page 179

Pierre Pearl 40 x 120 cm. Strimler Pierre Grey 40 x 120 cm. Pavimento Ozone Grey 60 x 60 cm. Rectificado



Pierre

Pasta Blanca / White body tiles



Pierre Bone
30 x 60 cm. WB3060L



Pierre Snow
30 x 60 cm. WB3060L



Pierre Grey
30 x 60 cm. WB3060L



Pierre Taupe
30 x 60 cm. WB3060L



Pierre Pearl
30 x 60 cm. WB3060L



Pencil Inox Mate
1 x 60 cm. TR-19 [PCK. 10]



Pencil Inox Mate
1 x 60 cm. TR-19 [PCK. 10]



Stuck Pierre Taupe
30 x 60 cm. WB3060L



Stuck Pierre Grey
30 x 60 cm. WB3060L




Pavimento coordinado / Coordinated floor tiles




Ozone Bone
60 x 60 cm. Rect. PR6060L



Ozone Taupe
60 x 60 cm. Rect. PR6060L



Ozone Pearl
60 x 60 cm. Rect. PR6060L



Ozone Grey
60 x 60 cm. Rect. PR6060L

Formato / Size	Pz/Box	M ² /Box	Kg/Box	M ² /Pa	Box/Pa	Kg/Pa	Rodapié / Skirting	Size	TR	PCK
60 x 60	3	1,08	24,00	51,84	48	1.152	Rodapié Corte / Cut Skirting - 60 x 60	10 x 60	22	15
30 x 60	7	1,26	18,50	60,58	48	888				



Se aconseja uso del Sistema Nivelado
We recommend using Levelling System to fix the tiles
Ver pág. 179/ See page 179

Pierre Grey 30 x 60 cm. Stucco Pierre Grey 30 x 60 cm. Pavimento Ozone Grey 60 x 60 cm. Rectificado



Polaris

Pasta Blanca / White body tiles



Polaris
30 x 90 cm.

WB3090LB



Polaris Brillo
30 x 90 cm.

WB3090LB



Ellips Polaris
30 x 90 cm.

WB3090LB



Dune Polaris Brillo
30 x 90 cm.

WB3090LB



Combi Polaris
30 x 90 cm.

WB3090RB



Combi Polaris Brillo
30 x 90 cm.

WB3090RB



Bombato Polaris
30 x 90 cm.

WB3090LB



Bombato Polaris Brillo
30 x 90 cm.


WB3090LB

Pavimento coordinado / Coordinated floor tiles



Polaris
60 x 60 cm. Rect.

PR6060LB




Polaris Brillo
60 x 60 cm. Rect.

PR6060LB

Formato / Size	Pz/Box	M ² /Box	Kg/Box	M ² /Pa	Box/Pa	Kg/Pa	Rodapié / Skirting	Size	TR	PCK
60 x 60	3	1,08	24,00	51,84	48	1.152	Rodapié Corte / Cut Skirting - 60 x 60	10 x 60	22	15
30 x 90	4	1,08	20,50	51,84	48	984				



Se aconseja uso del Sistema Nivelado
We recommend using Levelling System to fix the tiles
Ver pág. 179/ See page 179




Polaris 30 x 90 cm. Ellips Polaris 30 x 90 cm. Pavimento Polaris 60 x 60 cm. Rectificado



Polaris

Pasta Blanca / White body tiles



Polaris 30 x 60 cm. WB3060L



Polaris Brillo 30 x 60 cm. WB3060L




Ona Polaris 30 x 60 cm. WB3060L




Ona Polaris Brillo 30 x 60 cm. WB3060L

Moldura Excellence Silver TR-33
2,5 x 60 cm. [PCK. 11]

Pavimento coordinado / Coordinated floor tiles



Polaris 60 x 60 cm. Rect. PR6060LB



Polaris Brillo 60 x 60 cm. Rect. PR6060LB

Rodapié / Skirting	Size	TR	PCK
Rodapié Corte / Cut Skirting - 60 x 60	10 x 60	22	15

Formato / Size	Pz/Box	M ² /Box	Kg/Box	M ² /Pa	Box/Pa	Kg/Pa
60 x 60	3	1,08	24,00	51,84	48	1.152
30 x 60	7	1,26	18,50	60,58	48	888



Se aconseja uso del Sistema Nivelado
We recomend using Levelling System to fix the tiles
Ver pág. 179/ See page 179



Polaris Brillo 30 x 60 cm. Ona Polaris Brillo 30 x 60 cm. Pavimento Polaris Brillo 60 x 60 cm. Rectificado



Prospect

Porcelánico / Porcelain tiles



B|PLUS
LARGE SIZE SURFACES



Prospect Ivory
240 x 120 cm.

BP2412L



Prospect Ivory
60 x 60 cm. Rectificado PR6060R



Prospect Ivory
60 x 120 cm.

P6012R

Variación gráfica | Different patterns: 4

Espesor | Thickness: 6 mm.

Formato / Size	Pz/Box	M ² /Box	Kg/Box	M ² /Pa	Box/Pa	Kg/Pa	Rodapié / Skirting	Size	TR	PCK
60 x 120	2	1,44	31,00	46,08	32	992	Rodapié Corte / Cut Skirting - 60 x 120 / 60 x 60	10 x 60	23	15
60 x 60	3	1,08	24,00	51,84	48	1.152				

Ver el packing de B|Plus en la página / See B|Plus packing on the page 176



Se aconseja uso del Sistema Nivelado
We recommend using Levelling System to fix the tiles
Ver pág. 179/ See page 179

Prospect Ivory 60 x 60 cm. Rectificado



Prospect

Porcelánico / Porcelain tiles



B|PLUS
LARGE SIZE SURFACES



Prospect Natural
240 x 120 cm.

BP2412L



Prospect Natural
60 x 60 cm. Rect.

PR6060R



Prospect Natural
60 x 120 cm.

P6012R



Variación gráfica | Different patterns: 4

Espesor | Thickness: 6 mm.

Formato / Size	Pz/Box	M ² /Box	Kg/Box	M ² /Pa	Box/Pa	Kg/Pa	Rodapié / Skirting	Size	TR	PCK
60 x 120	2	1,44	31,00	46,08	32	992	Rodapié Corte / Cut Skirting - 60 x 120 / 60 x 60	10 x 60	23	15
60 x 60	3	1,08	24,00	51,84	48	1.152				

Ver el packing de B|Plus en la página / See B|Plus packing on the page 176



Se aconseja uso del Sistema Nivelado
We recommend using Levelling System to fix the tiles
Ver pág. 179/ See page 179

Prospect Natural 40 x 60 cm. Pavimento Prospect Natural 40 x 60 cm.



Prospect

Porcelánico / Porcelain tiles



Prospect Moon
60 x 60 cm. Rect. PR6060R



Prospect Moon
60 x 120 cm. P6012R



Rodapié / Skirting Size TR PCK

Rodapié Corte / Cut Skirting - 60 x 120 / 60 x 60 10 x 60 22 15

Formato / Size	Pz/Box	M ² /Box	Kg/Box	M ² /Pa	Box/Pa	Kg/Pa
60 x 120	2	1,44	31,00	46,08	32	992
60 x 60	3	1,08	24,00	51,84	48	1.152



Se aconseja uso del Sistema Nivelado
We recomend using Levelling System to fix the tiles
Ver pág. 179/ See page 179

Prospect Moon 60 x 120 cm. Pavimento Prospect Moon 60 x 60 cm. Rectificado



Prospect

Pasta Blanca / White body tiles



Prospect Ivory
40 x 120 cm.

WB4012L



Prospect Natural
40 x 120 cm.

WB4012L



Crown Prospect Ivory
40 x 120 cm.

WB4012R



Crown Prospect Natural
40 x 120 cm.

WB4012R



Arts Prospect Natural
40 x 120 cm.

WB4012LB

Pencil Inox Mate
1,5 x 120 cm.

TR-31
[PCK. 8]

Pencil Inox Brillo
1,5 x 120 cm.

TR-31
[PCK. 8]

Pavimento coordinado / Coordinated floor tiles



Prospect Ivory
60 x 60 cm. Rect.

PR6060R



Prospect Natural
60 x 60 cm. Rect.

PR6060R

Formato / Size	Pz/Box	M ² /Box	Kg/Box	M ² /Pa	Box/Pa	Kg/Pa
60 x 60	3	1,08	24,00	51,84	48	1.152
40 x 120	3	1,44	28,00	28,80	20	560

Rodapié / Skirting	Size	TR	PCK
Rodapié Corte / Cut Skirting - 60 x 60	10 x 60	22	15



Se aconseja uso del Sistema Nivelado
We recommend using Levelling System to fix the tiles
Ver pág. 179/ See page 179

Prospect Ivory 40 x 120 cm. Crown Prospect Ivory 40 x 120 cm. Pavimento Prospect Natural 60 x 60 cm. Rectificado



Prospect

Pasta Blanca / White body tiles



Prospect Moon
40 x 120 cm.

WB4012L



Crown Prospect Moon
40 x 120 cm.

WB4012R



Arts Prospect Moon
40 x 120 cm.

WB4012LB

Pavimento coordinado / Coordinated floor tiles



Prospect Moon
60 x 60 cm. Rect.

PR6060R

Formato / Size	Pz/Box	M ² /Box	Kg/Box	M ² /Pa	Box/Pa	Kg/Pa	Rodapié / Skirting	Size	TR	PCK
60 x 60	3	1,08	24,00	51,84	48	1.152	Rodapié Corte / Cut Skirting - 60 x 60	10 x 60	22	15
40 x 120	3	1,44	28,00	28,80	20	560				



Se aconseja uso del Sistema Nivelado
We recommend using Levelling System to fix the tiles
Ver pág. 179/ See page 179




Prospect Moon 40 x 120 cm. Crown Prospect Moon 40 x 120 cm. Pavimento Prospect Moon 60 x 60 cm. Rectificado



Quarzite

Pasta Blanca / White body tiles




Quarzite Marfil
40 x 120 cm.

WB4012LB




Quarzite Perla
40 x 120 cm.

WB4012LB



Quarzite Natural
40 x 120 cm.

WB4012LB



Quarzite Gris
40 x 120 cm.

WB4012LB



Mos Quarzite Natural TR-35
30 x 30 cm. [PCK. 5]



Mos Quarzite Gris TR-35
30 x 30 cm. [PCK. 5]

Pencil Inox Brillo
1,5 x 120 cm.

TR-31
[PCK. 8]

Pencil Inox Mate
1,5 x 120 cm.

TR-31
[PCK. 8]

Formato / Size	Pz/Box	M ² /Box	Kg/Box	M ² /Pa	Box/Pa	Kg/Pa
40 x 120	3	1,44	28,00	28,80	20	560




Se aconseja uso del Sistema Nivelado
We recommend using Levelling System to fix the tiles
Ver pág. 179/ See page 179

Quarzite Natural 40 x 120 cm. Quarzite Marfil 40 x 120 cm.



Queensland

Pasta Blanca / White body tiles



Queensland Natural
30 x 90 cm.

WB3090L



Queensland Taupe
30 x 90 cm.

WB3090L



Veggen Queensland Natural
30 x 90 cm.

WB3090L



Veggen Queensland Taupe
30 x 90 cm.


WB3090L



Decor Queensland Taupe
30 x 90 cm.


WB3090L

Pavimento coordinado / Coordinated floor tiles



Icon Natural
60 x 60 cm. Rect.

PR6060L



Icon Taupe
60 x 60 cm. Rect.

PR6060L

Rodapié / Skirting	Size	TR	PCK
Rodapié Corte / Cut Skirting - 60 x 60	10 x 60	22	15

Formato / Size	Pz/Box	M ² /Box	Kg/Box	M ² /Pa	Box/Pa	Kg/Pa
60 x 60	3	1,08	24,00	51,84	48	1.152
30 x 90	4	1,08	20,50	51,84	48	984



Se aconseja uso del Sistema Nivelado
We recommend using Levelling System to fix the tiles
Ver pág. 179/ See page 179



Queensland Natural 30 x 90 cm. Decor Queensland Taupe 30 x 90 cm. Pavimento Icon Taupe 60 x 60 cm. Rectificado



Queensland

Pasta Blanca / White body tiles



Queensland Pearl
30 x 90 cm.

WB3090L



Queensland Grey
30 x 90 cm.

WB3090L



Veggen Queensland Pearl
30 x 90 cm.

WB3090L



Veggen Queensland Grey
30 x 90 cm.

WB3090L



Decor Queensland Grey
30 x 90 cm.


WB3090L

Pavimento coordinado / Coordinated floor tiles



Icon Pearl
60 x 60 cm. Rect.

PR6060L



Icon Grey
60 x 60 cm. Rect.

PR6060L

Rodapié / Skirting	Size	TR	PCK
Rodapié Corte / Cut Skirting - 60 x 60	10 x 60	22	15

Formato / Size	Pz/Box	M ² /Box	Kg/Box	M ² /Pa	Box/Pa	Kg/Pa
60 x 60	3	1,08	24,00	51,84	48	1.152
30 x 90	4	1,08	20,50	51,84	48	984



Se aconseja uso del Sistema Nivelado
We recommend using Levelling System to fix the tiles
Ver pág. 179/ See page 179



Queensland Pearl 30 x 90 cm. Queensland Grey 30 x 90 cm. Veggen Queensland Pearl 30 x 90 cm. Pavimento Icon Grey 60 x 60 cm. Rectificado



Quios

Porcelánico / Porcelain tiles



B|PLUS
LARGE SIZE SURFACES



Quios Cream Pulido
240 x 120 cm.

BP2412P



MF

Quios Cream Pulido
60 x 60 cm. Rectificado PR6060P



MF

Quios Cream Pulido
60 x 120 cm.

P6012P



MF

Quios Cream Pulido
120 x 120 cm.

P1212P

Variación gráfica | Different patterns: 4

Espesor | Thickness: 7 mm.

Formato / Size	Pz/Box	M ² /Box	Kg/Box	M ² /Pa	Box/Pa	Kg/Pa	Rodapié / Skirting	Size	TR	PCK
120 x 120	1	1,44	31,00	57,60	40	1.240	Rodapié Corte / Cut Skirting - 120 x 120 RC1212	10 x 60	27	15
60 x 120	2	1,44	31,00	46,08	32	992	Rodapié Corte / Cut Skirting - 60 x 120 / 60 x 60	10 x 60	25	15
60 x 60	3	1,08	24,00	51,84	48	1.152				

Ver el packing de B|Plus en la página / See B|Plus packing on the page 176



Se aconseja uso del Sistema Nivelado
We recommend using Levelling System to fix the tiles
Ver pág. 179/ See page 179

Quios Cream Pulido 240 x 120 cm. Pavimento Quios Cream Pulido 120 x 120 cm.



Quios / New format

Porcelánico / Porcelain tiles




Quios Cream Pulido
80 x 160 cm.

P8016P



Quios Cream Pulido
80 x 80 cm.

PR8080P



Rodapié / Skirting	Size	TR	PCK
Rodapié Corte / Cut Skirting - 80 x 160 RC8016	10 x 80	32	14
Rodapié Corte / Cut Skirting - 80 x 80	10 x 80	29	14

Formato / Size	Pz/Box	M ² /Box	Kg/Box	M ² /Pa	Box/Pa	Kg/Pa
80 x 160	1	1,28	29,00	51,20	40	1.160
80 x 80	2	1,28	27,00	51,20	40	1.080



Se aconseja uso del Sistema Nivelado
We recommend using Levelling System to fix the tiles
Ver pág. 179/ See page 179

Quios Cream Pulido 80 x 160 cm. Pavimento Quios Cream Pulido 80 x 80 cm.



Quios

Porcelánico / Porcelain tiles



B|PLUS
LARGE SIZE SURFACES



Quios Silver Pulido
240 x 120 cm.

BP2412P



MF

Quios Silver Pulido
60 x 60 cm. Rectificado PR6060P



MF

Quios Silver Pulido
60 x 120 cm.

P6012P



MF

Quios Silver Pulido
120 x 120 cm.

P1212P

Variación gráfica | Different patterns: 4

Espesor | Thickness: 7 mm.

Formato / Size	Pz/Box	M ² /Box	Kg/Box	M ² /Pa	Box/Pa	Kg/Pa	Rodapié / Skirting	Size	TR	PCK
120 x 120	1	1,44	31,00	57,60	40	1.240	Rodapié Corte / Cut Skirting - 120 x 120 RC1212	10 x 60	27	15
60 x 120	2	1,44	31,00	46,08	32	992	Rodapié Corte / Cut Skirting - 60 x 120 / 60 x 60	10 x 60	25	15
60 x 60	3	1,08	24,00	51,84	48	1.152				

Ver el packing de B|Plus en la página / See B|Plus packing on the page 176



Se aconseja uso del Sistema Nivelado
We recommend using Levelling System to fix the tiles
Ver pág. 179/ See page 179

Quios Silver Pulido 60 x 120 cm. Pavimento Quios Silver Pulido 120 x 120 cm.



Quios / New format

Porcelánico / Porcelain tiles



Quios Silver Pulido
80 x 160 cm.

P8016P



Quios Silver Pulido
80 x 80 cm.

PR8080P



Rodapié / Skirting	Size	TR	PCK
Rodapié Corte / Cut Skirting - 80 x 160 RC8016	10 x 80	32	14
Rodapié Corte / Cut Skirting - 80 x 80	10 x 80	29	14

Formato / Size	Pz/Box	M ² /Box	Kg/Box	M ² /Pa	Box/Pa	Kg/Pa
80 x 160	1	1,28	29,00	51,20	40	1.160
80 x 80	2	1,28	27,00	51,20	40	1.080



Se aconseja uso del Sistema Nivelado
We recommend using Levelling System to fix the tiles
Ver pág. 179/ See page 179

Quios Silver Pulido 80 x 160 cm. Pavimento Quios Silver Pulido 80 x 80 cm.



Quios

Pasta Blanca / White body tiles



Quios Cream
40 x 120 cm.

WB4012R



Quios Silver
40 x 120 cm.

WB4012R



Bowtie Quios Cream
40 x 120 cm.

WB4012RB



Bowtie Quios Silver
40 x 120 cm.

WB4012RB



Blaze Quios Cream
40 x 120 cm.

WB4012RB



Blaze Quios Silver
40 x 120 cm.

WB4012RB

Pencil Inox Brillo
1,5 x 120 cm.

TR-31
[PCK. 8]

Pencil Inox Mate
1,5 x 120 cm.


TR-31
[PCK. 8]

Pavimento coordinado / Coordinated floor tiles



Quios Cream Pulido
60 x 60 cm. Rect.

PR6060P



Quios Silver Pulido
60 x 60 cm. Rect.

PR6060P

Formato / Size	Pz/Box	M ² /Box	Kg/Box	M ² /Pa	Box/Pa	Kg/Pa
60 x 60	3	1,08	24,00	51,84	48	1.152
40 x 120	3	1,44	28,00	28,80	20	560

Rodapié / Skirting	Size	TR	PCK
Rodapié Corte / Cut Skirting - 60 x 60	10 x 60	25	15



Se aconseja uso del Sistema Nivelado
We recommend using Levelling System to fix the tiles
Ver pág. 179/ See page 179

Quios Cream 40 x 120 cm. Bowtie Quios Cream 40 x 120 cm. Pavimento Quios Cream Pulido 60 x 60 cm. Rectificado



Raschel

Pasta Blanca / White body tiles



B|THIN

THE LIGHT SURFACES



Raschel Sand B|Thin
30 x 90 cm.

BT3090LB



Raschel Moon B|Thin
30 x 90 cm.

BT3090LB



Nuoli Raschel Sand B|Thin
30 x 90 cm.

BT3090R



Nuoli Raschel Moon B|Thin
30 x 90 cm.

BT3090R



Ibis Raschel Sand B|Thin
30 x 90 cm.

BT3090LB



Ibis Raschel Moon B|Thin
30 x 90 cm.

BT3090LB

Pencil Inox Brillo
1 x 90 cm.

TR- 24
[PCK. 10]

Pencil Inox Mate
1 x 90 cm.

TR- 24
[PCK. 10]


Espesor | Thickness: 7,5 mm.

Pavimento coordinado / Coordinated floor tiles



Carpato Natural
20 x 120 cm.

P2012L



Carpato Gris
20 x 120 cm.

P2012L



Carpato Roble
20 x 120 cm.

P2012L



Carpato Anthracite
20 x 120 cm.

P2012R

Formato / Size	Pz/Box	M ² /Box	Kg/Box	M ² /Pa	Box/Pa	Kg/Pa
20 x 120 * Hasta fin de existencias	4	0,96	22,00	46,08	48	1.056
20 x 120	5	1,20	25,00	54,00	45	1.125
30 x 90 B Thin	6	1,62	21,50	71,28	44	946

Rodapié / Skirting	Size	TR	PCK
Rodapié Corte / Cut Skirting	10 x 60	23	15

Ejemplos de colocación / Examples of placement



Se aconseja uso del Sistema Nivelado
We recommend using Levelling System to fix the tiles
Ver pág. 179/ See page 179



Raschel Sand B|Thin 30 x 90 cm. Ibis Raschel Sand B|Thin 30 x 90 cm. Pavimento Carpatos Roble 20 x 120 cm.




Riscal

Porcelánico / Porcelain tiles




B|PLUS
LARGE SIZE SURFACES




Riscal Brown Pulido
260 x 120

BP2612RP



MF


Riscal Brown Pulido
60 x 60 cm. Rect. PR6060GRP



MF

Riscal Brown Pulido
60 x 120 cm.

P6012GRP



MF

Riscal Brown Pulido
120 x 120 cm.

P1212GRP

Variación gráfica | Different patterns: 4

Espesor | Thickness: 7 mm.

Formato / Size	Pz/Box	M ² /Box	Kg/Box	M ² /Pa	Box/Pa	Kg/Pa
120 x 120	1	1,44	31,00	57,60	40	1.240
60 x 120	2	1,44	31,00	46,08	32	992
60 x 60	3	1,08	24,00	51,84	48	1.152

Rodapié / Skirting	Size	TR	PCK
Rodapié Corte / Cut Skirting - 120 x 120 RC1212	10 x 60	27	15
Rodapié Corte / Cut Skirting - 60 x 120 / 60 x 60	10 x 60	25	15

Ver el packing de B|Plus en la página / See B|Plus packing on the page 176




Se aconseja uso del Sistema Nivelado
We recommend using Levelling System to fix the tiles
Ver pág. 179/ See page 179

Riscal Brown Pulido 260 x 120 cm.




Riscal

Porcelánico / Porcelain tiles



Riscal Brown Pulido
80 x 160 cm.

P8016GRP



Riscal Brown Pulido
80 x 80 cm.

PR8080GRP



Rodapié / Skirting	Size	TR	PCK
Rodapié Corte / Cut Skirting - 80 x 160 RC9016	10 x 80	32	14
Rodapié Corte / Cut Skirting - 80 x 80	10 x 80	29	14

Formato / Size	Pz/Box	M ² /Box	Kg/Box	M ² /Pa	Box/Pa	Kg/Pa
80 x 160	1	1,28	29,00	51,20	40	1.160
80 x 80	2	1,28	27,00	51,20	40	1.080



Se aconseja uso del Sistema Nivelado
We recommend using Levelling System to fix the tiles
Ver pág. 179/ See page 179

Riscal Brown Pulido 80 x 160 cm. Pavimento Riscal Brown Pulido 80 x 80 cm.



Riverdale

Pasta Blanca / White body tiles



Riverdale White
30 x 90 cm.

WB3090LB




Riverdale Ash
30 x 90 cm.

WB3090LB



Wellen Riverdale White
30 x 90 cm.

WB3090LB



Wellen Riverdale Ash
30 x 90 cm.

WB3090LB



Aden Riverdale White
30 x 90 cm.

WB3090LB



Aden Riverdale Ash
30 x 90 cm.


WB3090LB

Pavimento coordinado / Coordinated floor tiles



Riverdale White
60 x 60 cm. Rect.

PR6060LB



Riverdale Ash
60 x 60 cm. Rect.


PR6060LB

Rodapié / Skirting	Size	TR	PCK
Rodapié Corte / Cut Skirting - 60 x 60	10 x 60	23	15

Formato / Size	Pz/Box	M ² /Box	Kg/Box	M ² /Pa	Box/Pa	Kg/Pa
60 x 60	3	1,08	24,00	51,84	48	1.152
30 x 90	4	1,08	20,50	51,84	48	984



Se aconseja uso del Sistema Nivelado
We recommend using Levelling System to fix the tiles
Ver pág. 179/ See page 179




Riverdale Ash 30 x 90 cm. Aden Riverdale Ash 30 x 90 cm. Pavimento Riverdale Ash 60 x 60 cm. Rectificado



Rockland

Pasta Blanca / White body tiles




Rockland Ivory
40 x 120 cm.

WB4012L



Kibo Rockland Ivory
40 x 120 cm.

WB4012R



Rockland Silver
40 x 120 cm.

WB4012L



Kibo Rockland Silver
40 x 120 cm.

WB4012R



Rockland Grey
40 x 120 cm.

WB4012L



Kibo Rockland Grey
40 x 120 cm.


WB4012R

Pavimento coordinado / Coordinated floor tiles




Rockland Ivory
60 x 60 cm. Rect

PR6060L



Rockland Silver
60 x 60 cm. Rect

PR6060L



Rockland Grey
60 x 60 cm. Rect

PR6060L

Formato / Size	Pz/Box	M ² /Box	Kg/Box	M ² /Pa	Box/Pa	Kg/Pa	Rodapié / Skirting	Size	TR	PCK
60 x 60	3	1,08	24,00	51,84	48	1.152	Rodapié Corte / Cut Skirting - 60 x 60	10 x 60	22	15
40 x 120	3	1,44	28,00	28,80	20	560				



Se aconseja uso del Sistema Nivelado
We recommend using Levelling System to fix the tiles
Ver pág. 179/ See page 179

Kibo Rockland Ivory 40 x 120 cm.



Shetland

Pasta blanca / White body tiles


Formatos disponibles / Available sizes

33,3 x 100 cm.
60 x 60 cm.



Shetland Moon
30 x 60 cm.

WB3060L




Ona Shetland Moon
30 x 60 cm.

WB3060L




Cih Shetland Moon
25 x 25 cm.

WB253DSP



Dixs Shetland Moon
15 x 15 cm.

WB1515L




Shetland Dark
30 x 60 cm.

WB3060L




Ona Shetland Dark
30 x 60 cm.

WB3060L



Cih Shetland Dark
25 x 25 cm.

WB253DSP



Dixs Shetland Dark
15 x 15 cm.

WB1515L

Dixs Shetland Moon, Dark 14 Diferentes diseños mezclados en las cajas
Dixs Shetland Moon, Dark 14 Different designs mixed in the boxes

Rodapié / Skirting	Size	TR	PCK
Rodapié Corte / Cut Skirting - 60 x 60	10 x 60	22	15

Pavimento coordinado / Coordinated floor tiles



Shetland Moon / Dark
60 x 60 cm. Rect.

PR6060SP

Formato / Size	Pz/Box	M ² /Box	Kg/Box	Box/Pa	M ² /Pa	Kg/Pa
60 x 60	3	1,08	24,00	48	51,84	1.152
30 x 60	7	1,26	18,50	48	60,48	888
25 x 25 Relieve especial	9	0,56	9,00	96	53,76	864
15 x 15	28	0,63	10,00	120	75,60	1.200



Se aconseja uso del Sistema Nivelado
We recommend using Levelling System to fix the tiles
Ver pág. 179/ See page 179

Dixs Shetland Dark 15 x 15 cm.




Silver

Porcelánico / Porcelain tiles



B|PLUS
LARGE SIZE SURFACES



Silver Natural
260 x 120 cm.

BP2612L

Espeŝor | Thickness: 6 mm.

Silver Pulido
260 x 120 cm.

BP2612P

Espeŝor | Thickness: 7 mm.

Formato / Size	M ² /Piece	Kg/Piece	Piece/Box	M ² /Box	Kg/Crate Content	Kg/Box	Kg/Palet
260 x 120 B Plus Natural	3,12	45,50	21	65,52	956	100	1.056
260 x 120 B Plus Pulido / Polished	3,12	52,00	18	56,16	936	100	1.036



Se aconseja uso del Sistema Nivelado
We recomend using Levelling System to fix the tiles
Ver pág. 179/ See page 179

Silver Pulido 260 x 120 cm. Pavimento Liverpool Teak 20 x 120 cm.



Sumter

Porcelánico / Porcelain tiles




Sumter Oak
26 x 160 cm.

P2616R



Sumter Oak
20 x 120 cm.

P2012R



Sumter Cinza
26 x 160 cm.

P2616R



Sumter Cinza
20 x 120 cm.

P2012R

*Modelo creado con diversidad de gráficas.
Model created with several graphs.

Rodapié / Skirting	Size	TR	PCK
Rodapié Corte / Cut Skirting - 26 x 160	10 x 80	30	14
Rodapié Corte / Cut Skirting - 20 x 120	10 x 60	22	15

Formato / Size	Pz/Box	M ² /Box	Kg/Box	M ² /Pa	Box/Pa	Kg/Pa
26 x 160	3	1,25	29,00	50,00	40	1.160
20 x 120 * Hasta fin de existencias	4	0,96	22,00	46,08	48	1.056
20 x 120	5	1,20	25,00	54,00	45	1.125

Ejemplos de colocación / Examples of placement




Se aconseja uso del Sistema Nivelado
We recommend using Levelling System to fix the tiles
Ver pág. 179/ See page 179






Syrma

Pasta Blanca / White body tiles



Syrma Bone
30 x 60 cm. WB3060L



Syrma Silver
30 x 60 cm. WB3060L



Krita Syrma Bone
30 x 60 cm. WB3060LB



Krita Syrma Silver
30 x 60 cm. WB3060LB


Moldura Excellence Bronze TR- 33
2,5 x 60 cm. [PCK.11]

Moldura Excellence Silver TR- 33
2,5 x 60 cm. [PCK.11]

Pencil Inox Brillo TR- 19
1 x 60 cm. [PCK.10]

Pencil Inox Mate TR- 19
1 x 60 cm. [PCK.10]

Pavimento coordinado / Coordinated floor tiles



Syrma Bone
60 x 60 cm. Rect. PR6060L



Syrma Silver
60 x 60 cm. Rect. PR6060L

Formato / Size	Pz/Box	M ² /Box	Kg/Box	M ² /Pa	Box/Pa	Kg/Pa	Rodapié / Skirting	Size	TR	PCK
60 x 60	3	1,08	24,00	51,84	48	1.152	Rodapié Corte / Cut Skirting - 60 x 60	10 x 60	22	15
30 x 60	7	1,26	18,50	60,48	48	888				



Se aconseja uso del Sistema Nivelado
We recommend using Levelling System to fix the tiles
Ver pág. 179/ See page 179



Syrma Silver 30 x 60 cm. Krita Syrma Silver 30 x 60 cm.



Tasos

Pasta Blanca / White body tiles



Tasos
40 x 120 cm.

WB4012LB




View Tasos
40 x 120 cm.

WB4012LB



Space Tasos
40 x 120 cm.

WB4012LB



Mos Arkit- Tasos
30 x 30 cm.



TR- 35
[PCK. 5]


Pencil Inox Mate
1,5 x 120 cm.

TR- 31
[PCK. 8]

Pencil Inox Brillo
1,5 x 120 cm.

TR- 31
[PCK. 8]

Pavimento coordinado / Coordinated floor tiles



Tasos
60 x 60 cm.
Rectificado

PR6060LB

Formato / Size	Pz/Box	M ² /Box	Kg/Box	M ² /Pa	Box/Pa	Kg/Pa
60 x 60	3	1,08	24,00	51,84	48	1.152
40 x 120	3	1,44	28,00	28,80	20	560

Rodapié / Skirting	Size	TR	PCK
Rodapié Corte / Cut Skirting - 60 x 60	10 x 60	23	15



Se aconseja uso del Sistema Nivelado
We recommend using Levelling System to fix the tiles
Ver pág. 179/ See page 179

Tasos 40 x 120 cm. View Tasos 40 x 120 cm. Pavimento Tasos 60 x 60 cm. Rectificado



Titanium / New format

Porcelánico / Porcelain tiles



B|PLUS
LARGE SIZE SURFACES



Titanium White Pulido
260 x 120

BP2612V



MF

Titanium White Pulido
60 x 120 cm. P6012V



MF

Titanium White Pulido
120 x 120 cm.

P1212V

Variación gráfica | Different patterns: 4
Espesor | Thickness: 7 mm.

Formato / Size	Pz/Box	M ² /Box	Kg/Box	M ² /Pa	Box/Pa	Kg/Pa
120 x 120	1	1,44	31,00	57,60	40	1.240
60 x 120	2	1,44	31,00	46,08	32	992

Ver el packing de B|Plus en la página / See B|Plus packing on the page 176

Rodapié / Skirting	Size	TR	PCK
Rodapié Corte / Cut Skirting - 120 x 120 RC1212	10 x 60	27	15
Rodapié Corte / Cut Skirting - 60 x 120	10 x 60	25	15



Se aconseja uso del Sistema Nivelado
We recommend using Levelling System to fix the tiles
Ver pág. 179/ See page 179

Titanium White Pulido 120 x 120 cm.



Titanium

Porcelánico / Porcelain tiles




Titanium White Pulido
80 x 160 cm.

P8016V



Titanium White Pulido
80 x 80 cm.

PR8080V



Rodapié / Skirting	Size	TR	PCK
Rodapié Corte / Cut Skirting - 80 x 160 RC8016	10 x 80	32	14
Rodapié Corte / Cut Skirting - 80 x 80	10 x 80	29	14

Formato / Size	Pz/Box	M ² /Box	Kg/Box	M ² /Pa	Box/Pa	Kg/Pa
80 x 160	1	1,28	29,00	51,20	40	1.160
80 x 80	2	1,28	27,00	51,20	40	1.080



Se aconseja uso del Sistema Nivelado
We recommend using Levelling System to fix the tiles
Ver pág. 179/ See page 179



Titanium / New format

Porcelánico / Porcelain tiles



B|PLUS
LARGE SIZE SURFACES



Titanium Black Pulido
260 x 120

BP2612RP



MF

Titanium Black Pulido
60 x 120 cm. P6012GRP



MF

Titanium Black Pulido
120 x 120 cm.

P1212GRP

Variación gráfica | Different patterns: 4

Espesor | Thickness: 7 mm.

Formato / Size	Pz/Box	M ² /Box	Kg/Box	M ² /Pa	Box/Pa	Kg/Pa
120 x 120	1	1,44	31,00	57,60	40	1.240
60 x 120	2	1,44	31,00	46,08	32	992

Ver el packing de B|Plus en la página / See B|Plus packing on the page 176

Rodapié / Skirting	Size	TR	PCK
Rodapié Corte / Cut Skirting - 120 x 120 RC1212	10 x 60	27	15
Rodapié Corte / Cut Skirting - 60 x 120	10 x 60	25	15




Se aconseja uso del Sistema Nivelado
We recommend using Levelling System to fix the tiles
Ver pág. 179/ See page 179

Titanium Black Pulido 260 x 120 cm. Pavimento Titanium Black Pulido 120 x 120 cm.




Titanium

Porcelánico / Porcelain tiles




Titanium Black Pulido
80 x 160 cm.

P8016GRP



Titanium Black Pulido
80 x 80 cm.

PR8080GRP



Rodapié / Skirting	Size	TR	PCK
Rodapié Corte / Cut Skirting - 80 x 160 RC8016	10 x 80	32	14
Rodapié Corte / Cut Skirting - 80 x 80	10 x 80	29	14

Formato / Size	Pz/Box	M ² /Box	Kg/Box	M ² /Pa	Box/Pa	Kg/Pa
80 x 160	1	1,28	29,00	51,20	40	1.160
80 x 80	2	1,28	27,00	51,20	40	1.080



Se aconseja uso del Sistema Nivelado
We recomend using Levelling System to fix the tiles
Ver pág. 179/ See page 179

Titanium Black Pulido 80 x 160 cm. Pavimento Titanium Black Pulido 80 x 80 cm.



Town

Pasta Blanca / White body tiles



Town Ivory
30 x 90 cm.

WB3090L



Town Silver
30 x 90 cm.

WB3090L



Town Taupe
30 x 90 cm.

WB3090L



Town Grey
30 x 90 cm.

WB3090L



Slot Town Taupe
30 x 90 cm.


WB3090L



Slot Town Grey
30 x 90 cm.

WB3090L

Pavimento coordinado / Coordinated floor tiles



Town Ivory
60 x 60 cm. Rect

PR6060L



Town Taupe
60 x 60 cm. Rect

PR6060L



Town Silver
60 x 60 cm. Rect

PR6060L



Town Grey
60 x 60 cm. Rect.

PR6060L

Formato / Size	Pz/Box	M ² /Box	Kg/Box	M ² /Pa	Box/Pa	Kg/Pa	Rodapié / Skirting	Size	TR	PCK
60 x 60	3	1,08	24,00	51,84	48	1.152	Rodapié Corte / Cut Skirting - 60 x 60	10 x 60	22	15
30 x 90	4	1,08	20,50	51,84	48	984				



Se aconseja uso del Sistema Nivelado
We recommend using Levelling System to fix the tiles
Ver pág. 179/ See page 179

Town Taupe 30 x 90 cm.



Unik

Porcelánico / Porcelain tiles



B|PLUS
LARGE SIZE SURFACES



Unik Ivory Natural
260 x 120 cm.

BP2612L




Unik Ivory Natural
60 x 60 cm. PR6060L
60 x 60 cm. Anti-Slip PR6060R



Unik Ivory Natural
60 x 120 cm.

P6012L



Unik Ivory Natural
120 x 120 cm.

P1212L

Variación gráfica | Different patterns: 4

Espesor | Thickness: 6 mm.

Formato / Size	Pz/Box	M ² /Box	Kg/Box	M ² /Pa	Box/Pa	Kg/Pa	Rodapié / Skirting	Size	TR	PCK
120 x 120	1	1,44	31,00	57,60	40	1.240	Rodapié Corte / Cut Skirting - 120 x 120 RC1212	10 x 60	24	15
60 x 120	2	1,44	31,00	46,08	32	992	Rodapié Corte / Cut Skirting - 60 x 120 / 60 x 60	10 x 60	22	15
60 x 60	3	1,08	24,00	51,84	48	1.152				

Ver el packing de B|Plus en la página / See B|Plus packing on the page 176



Se aconseja uso del Sistema Nivelado
We recommend using Levelling System to fix the tiles
Ver pág. 179/ See page 179

Unik Ivory Natural 260 x 120 cm. Pavimento Unik Ivory Natural 120 x 120 cm.



Unik

Porcelánico / Porcelain tiles



B|PLUS
LARGE SIZE SURFACES



Unik Ivory Pulido
260 x 120 cm.

BP2612P



MF

Unik Ivory Pulido
60 x 120 cm.

P6012P



MF

Unik Ivory Pulido
120 x 120 cm.

P1212P

Variación gráfica | Different patterns: 4

Espesor | Thickness: 7 mm.

Formato / Size	Pz/Box	M ² /Box	Kg/Box	M ² /Pa	Box/Pa	Kg/Pa
120 x 120	1	1,44	31,00	57,60	40	1.240
60 x 120	2	1,44	31,00	46,08	32	992

Ver el packing de B|Plus en la página / See B|Plus packing on the page 176

Rodapié / Skirting	Size	TR	PCK
Rodapié Corte / Cut Skirting - 120 x 120 RC1212	10 x 60	27	15
Rodapié Corte / Cut Skirting - 60 x 120	10 x 60	25	15



Se aconseja uso del Sistema Nivelado
We recommend using Levelling System to fix the tiles
Ver pág. 179/ See page 179

Unik Ivory Pulido 260 x 120 cm. Pavimento Unik Ivory Natural 120 x 120 cm.



Unik

Porcelánico / Porcelain tiles



Unik Ivory Natural
80 x 80 cm.
80 x 80 cm. Anti-Slip

PR8080L
PR8080R



Unik Ivory Natural
80 x 160 cm.

P8016L

Unik Ivory Pulido
80 x 160 cm.

P8016P

Rodapié / Skirting	Size	TR	PCK
Rodapié Corte / Cut Skirting - 80 x 160 RC8016 - Mate	10 x 80	30	14
Rodapié Corte / Cut Skirting - 80 x 160 RC8016 - Pulido	10 x 80	32	14
Rodapié Corte / Cut Skirting - 80 x 80	10 x 80	26	14

Formato / Size	Pz/Box	M ² /Box	Kg/Box	M ² /Pa	Box/Pa	Kg/Pa
80 x 160	1	1,28	29,00	51,20	40	1.160
80 x 80	2	1,28	27,00	51,20	40	1.080



Se aconseja uso del Sistema Nivelado
We recommend using Levelling System to fix the tiles
Ver pág. 179/ See page 179



Unik Ivory Natural 80 x 160 cm. Pavimento Unik Ivory Natural 80 x 80 cm.



Unik

Porcelánico / Porcelain tiles




B|PLUS
LARGE SIZE SURFACES



Unik Ash Natural
260 x 120 cm.

BP2612L



Unik Ash Natural
60 x 60 cm. PR6060L
60 x 60 cm. Anti-Slip PR6060R



MF

Unik Ash Natural
60 x 120 cm.

P6012L



MF

Unik Ash Natural
120 x 120 cm.

P1212L

Variación gráfica | Different patterns: 4
Espesor | Thickness: 6 mm.

Formato / Size	Pz/Box	M ² /Box	Kg/Box	M ² /Pa	Box/Pa	Kg/Pa
120 x 120	1	1,44	31,00	57,60	40	1.240
60 x 120	2	1,44	31,00	46,08	32	992
60 x 60	3	1,08	24,00	51,84	48	1.152

Rodapié / Skirting	Size	TR	PCK
Rodapié Corte / Cut Skirting - 120 x 120 RC1212	10 x 60	24	15
Rodapié Corte / Cut Skirting - 60 x 120 / 60 x 60	10 x 60	22	15

Ver el packing de B|Plus en la página / See B|Plus packing on the page 176



Se aconseja uso del Sistema Nivelado
We recommend using Levelling System to fix the tiles
Ver pág. 179/ See page 179

Unik Ash Natural 260 x 120 cm. Pavimento Unik Ash Natural 120 x 120 cm.



Unik

Porcelánico / Porcelain tiles



B|PLUS
LARGE SIZE SURFACES



Unik Ash Pulido
260 x 120 cm.

BP2612P



MF

Unik Ash Pulido
60 x 120 cm.

P6012P



MF

Unik Ash Pulido
120 x 120 cm.

P1212P

Variación gráfica | Different patterns: 4

Espesor | Thickness: 7 mm.

Formato / Size	Pz/Box	M ² /Box	Kg/Box	M ² /Pa	Box/Pa	Kg/Pa
120 x 120	1	1,44	31,00	57,60	40	1.240
60 x 120	2	1,44	31,00	46,08	32	992

Ver el packing de B|Plus en la página / See B|Plus packing on the page 176

Rodapié / Skirting	Size	TR	PCK
Rodapié Corte / Cut Skirting - 120 x 120 RC1212	10 x 60	27	15
Rodapié Corte / Cut Skirting - 60 x 120	10 x 60	25	15



Se aconseja uso del Sistema Nivelado
We recommend using Levelling System to fix the tiles
Ver pág. 179/ See page 179

Unik Ash Pulido 260 x 120 cm. Pavimento Unik Ash Pulido 120 x 120 cm.



Unik

Porcelánico / Porcelain tiles



Unik Ash Natural
80 x 80 cm.
80 x 80 cm. Anti-Slip

PR8080L
PR8080R



Unik Ash Natural
80 x 160 cm.

P8016L

Unik Ash Pulido
80 x 160 cm.


P8016P

Rodapié / Skirting	Size	TR	PCK
Rodapié Corte / Cut Skirting - 80 x 160 RC8016 - Mate	10 x 80	30	14
Rodapié Corte / Cut Skirting - 80 x 160 RC8016 - Pulido	10 x 80	32	14
Rodapié Corte / Cut Skirting - 80 x 80	10 x 80	26	14

Formato / Size	Pz/Box	M ² /Box	Kg/Box	M ² /Pa	Box/Pa	Kg/Pa
80 x 160	1	1,28	29,00	51,20	40	1.160
80 x 80	2	1,28	27,00	51,20	40	1.080



Se aconseja uso del Sistema Nivelado
We recommend using Levelling System to fix the tiles
Ver pág. 179/ See page 179



Unik Ash Natural 80 x 160 cm. Pavimento Unik Ash Natural 80 x 80 cm. Unik Ash Natural 80 x 80 cm. Anti-Slip



Unik

Pasta blanca / White body tiles



Unik Ivory
30 x 90 cm. WB3090L



Dixs
Unik Ivory
15 x 15 cm.
WB153DL




Klit Unik Ivory
30 x 90 cm. WB3090R



Unik Taupe
30 x 90 cm. WB3090L



Klit Unik Taupe
30 x 90 cm. WB3090R




Unik Ash
30 x 90 cm. WB3090L



Dixs
Unik Ash
15 x 15 cm.
WB153DL



Klit Unik Ash
30 x 90 cm. WB3090R



Unik Grey
30 x 90 cm. WB3090L

Dixs Unik Ivory y Ash:
Variación gráfica: 14
Different patterns: 14




Klit Unik Grey
30 x 90 cm. WB3090R



Pavimento coordinado / Coordinated floor tiles



Unik Ivory Natural
60 x 60 cm. PR6060L
60 x 60 cm. Anti-Slip PR6060R



Unik Ash Natural
60 x 60 cm. PR6060L
60 x 60 cm. Anti-Slip PR6060R

Rodapié / Skirting	Size	TR	PCK
Rodapié Corte / Out Skirting - 60 x 60	10 x 60	22	15

Formato / Size	Pz/Box	M ² /Box	Kg/Box	M ² /Pa	Box/Pa	Kg/Pa
60 x 60	3	1,08	24,00	51,84	48	1.152
30 x 90	4	1,08	20,50	51,84	48	984
15 x 15	28	0,63	10,00	75,60	120	1.200



Se aconseja uso del Sistema Nivelado
We recommend using Levelling System to fix the tiles
Ver pág. 179/ See page 179

Unik Ash 30 x 90 cm. Kit Unik Ash 30 x 90 cm. Pavimento Unik Ash Natural 60 x 60 cm.



Ural

Porcelánico / Porcelain tiles



Anti-Slip



Ural Bone
60 x 60 cm. Rect. PR6060L
60 x 60 Anti-Slip Rect. PR6060R



Anti-Slip



Ural Bone
60 x 120 cm. P6012L
60 x 120 Anti-Slip P6012R



Ural Bone Pulido
60 x 120 cm. P6012P



Rodapié / Skirting	Size	TR	PCK
Rodapié Corte / Cut Skirting - 60 x 120 / 60 x 60 - Mate	10 x 60	23	15
Rodapié Corte / Cut Skirting - 60 x 120 - Pulido	10 x 60	25	15

Formato / Size	Pz/Box	M ² /Box	Kg/Box	M ² /Pa	Box/Pa	Kg/Pa
60 x 120	2	1,44	31,00	46,08	32	992
60 x 60	3	1,08	24,00	51,84	48	1.152



Se aconseja uso del Sistema Nivelado
We recomend using Levelling System to fix the tiles
Ver pág. 179/ See page 179

Ural Bone 60 x 120 cm. Pavimento Ural Bone 60 x 120 cm.



Ural

Porcelánico / Porcelain tiles



Ural Natural
60 x 60 cm. Rect. PR6060L
60 x 60 Anti-Slip Rect. PR6060R



Ural Natural
60 x 120 cm. P6012L
60 x 120 Anti-Slip P6012R



Ural Natural Pulido
60 x 120 cm. P6012P



Rodapié / Skirting	Size	TR	PCK
Rodapié Corte / Cut Skirting - 60 x 120 / 60 x 60 - Mate	10 x 60	23	15
Rodapié Corte / Cut Skirting - 60 x 120 - Pulido	10 x 60	25	15

Formato / Size	Pz/Box	M ² /Box	Kg/Box	M ² /Pa	Box/Pa	Kg/Pa
60 x 120	2	1,44	31,00	46,08	32	992
60 x 60	3	1,08	24,00	51,84	48	1.152



Se aconseja uso del Sistema Nivelado
We recomend using Levelling System to fix the tiles
Ver pág. 179/ See page 179

Ural Natural Pulido 60 x 120 cm. Pavimento Ural Natural Pulido 60 x 120 cm.



Urban

Pasta Blanca / White Body Tiles




Urban Ivory
40 x 120 cm.

WB4012LB



Urban Pearl
40 x 120 cm.

WB4012LB



Tesla Urban Taupe
40 x 120 cm.

WB4012LB



Tesla Urban Grey
40 x 120 cm.

WB4012LB



Urban Taupe
40 x 120 cm.

WB4012LB



Urban Grey
40 x 120 cm.

WB4012LB



Mos Urban Taupe TR- 35
30 x 30 cm. [PCK. 5]




Mos Urban Grey TR- 35
30 x 30 cm. [PCK. 5]

Pavimento coordinado / Coordinated floor tiles




Urban Ivory
60 x 60 cm. Rect.

PR6060L



Urban Taupe
60 x 60 cm. Rect.

PR6060L



Urban Pearl
60 x 60 cm. Rect.

PR6060L



Urban Grey
60 x 60 cm. Rect.

PR6060L



Se aconseja uso del Sistema Nivelado
We recommend using Levelling System to fix the tiles
Ver pág. 179/ See page 179

Urban Pearl 40 x 120 cm. Tesla Urban Grey 40 x 120 cm. Pavimento Urban Grey 60 x 60 cm. Rectificado



Vancouver

Porcelánico / Porcelain tiles



Vancouver Snow Pulido
20 x 120 cm.

P2012P



Vancouver Sky Pulido
20 x 120 cm.

P2012P



Rodapié / Skirting	Size	TR	PCK
Rodapié Corte / Cut Skirting - 20 x 120	10 x 60	25	15

Formato / Size	Pz/Box	M ² /Box	Kg/Box	M ² /Pa	Box/Pa	Kg/Pa
20 x 120 * Hasta fin de existencias	4	0,96	22,00	46,08	48	1.056
20 x 120	5	1,20	25,00	54,00	45	1.125



Se aconseja uso del Sistema Nivelado
We recomend using Levelling System to fix the tiles
Ver pág. 179/ See page 179

Vancouver Sky Pulido 20 x 120 cm.



Vanglih

Porcelánico / Porcelain tiles



B|PLUS
LARGE SIZE SURFACES



Vanglih P Natural
240 x 120 cm.

BP2412L



Vanglih Natural
120 x 120 cm.

P1212L

Variación gráfica | Different patterns: 5

Espesor | Thickness: 6 mm.

Formato / Size	Pz/Box	M ² /Box	Kg/Box	M ² /Pa	Box/Pa	Kg/Pa	Rodapié / Skirting	Size	TR	PCK
120 x 120	1	1,44	31,00	57,60	40	1.240	Rodapié Corte / Cut Skirting - 120 x 120 RC1212	10 x 60	24	15

Ver el packing de B|Plus en la página / See B|Plus packing on the page 176



Se aconseja uso del Sistema Nivelado
We recommend using Levelling System to fix the tiles
Ver pág. 179/ See page 179

Vangliih P natural 240 x 120 cm. Pavimento Vangliih Natural 120 x 120 cm.



Vanglih

Porcelánico / Porcelain tiles



B|PLUS
LARGE SIZE SURFACES



Vanglih P Pulido
240 x 120 cm.

BP2412V



Vanglih Pulido
60 x 60 cm. Rect.

PR6060P



Vanglih Pulido
60 x 120 cm.

P6012P



Vanglih Pulido
120 x 120 cm.

P1212V

Variación gráfica | Different patterns: 5

Espesor | Thickness: 7 mm.

Formato / Size	Pz/Box	M ² /Box	Kg/Box	M ² /Pa	Box/Pa	Kg/Pa	Rodapié / Skirting	Size	TR	PCK
120 x 120	1	1,44	31,00	57,60	40	1.240	Rodapié Corte / Cut Skirting - 120 x 120 RC1212	10 x 60	27	15
60 x 120	2	1,44	31,00	46,08	32	992	Rodapié Corte / Cut Skirting - 60 x 120 / 60 x 60	10 x 60	25	15
60 x 60	3	1,08	24,00	51,84	48	1.152				

Ver el packing de B|Plus en la página / See B|Plus packing on the page 176



Se aconseja uso del Sistema Nivelado
We recommend using Levelling System to fix the tiles
Ver pág. 179/ See page 179

Vanglih Pulido 60 x 120 cm. Pavimento Vanglih Pulido 120 x 120 cm.



Vanglih / New format

Porcelánico / Porcelain tiles




Vanglih Pulido
80 x 160 cm.

P8016P



Vanglih Pulido
80 x 80 cm.

PR8080P



Rodapié / Skirting	Size	TR	PCK
Rodapié Corte / Cut Skirting - 80 x 160 RC8016	10 x 80	32	14
Rodapié Corte / Cut Skirting - 80 x 80	10 x 80	29	14

Formato / Size	Pz/Box	M ² /Box	Kg/Box	M ² /Pa	Box/Pa	Kg/Pa
80 x 160	1	1,28	29,00	51,20	40	1.160
80 x 80	2	1,28	27,00	51,20	40	1.080



Se aconseja uso del Sistema Nivelado
We recomend using Levelling System to fix the tiles
Ver pág. 179/ See page 179



Vanglih

Pasta Blanca / White body tiles



Vanglih
40 x 120 cm.

WB4012R



Nash Vanglih
40 x 120 cm.


WB4012RB



Twine Vanglih
40 x 120 cm.

WB4012RB

Pavimento coordinado / Coordinated floor tiles



Vanglih Pulido
60 x 60 cm. Rectificado PR6060P

Formato / Size	Pz/Box	M ² /Box	Kg/Box	M ² /Pa	Box/Pa	Kg/Pa
60 x 60	3	1,08	24,00	51,84	48	1.152
40 x 120	3	1,44	28,00	28,80	20	560

Rodapié / Skirting	Size	TR	PCK
Rodapié Corte / Cut Skirting - 60 x 60	10 x 60	25	15



Se aconseja uso del Sistema Nivelado
We recommend using Levelling System to fix the tiles
Ver pág. 179/ See page 179



Vanglih 40 x 120 cm. Nash Vanglih 40 x 120 cm. Pavimento Vanglih Pulido 120 x 120 cm.



Velvet

Pasta Blanca / White body tiles




Velvet Cream
30 x 90 cm.

WB3090LB




Velvet Pearl
30 x 90 cm.

WB3090LB



Shutter Velvet Cream
30 x 90 cm.

WB3090R



Shutter Velvet Pearl
30 x 90 cm.

WB3090R



Wellen Velvet Cream
30 x 90 cm.

WB3090LB



Wellen Velvet Pearl
30 x 90 cm.

WB3090LB



Cenefa Noa Bronze
3 x 90 cm.


TR- 52
[PCK. 28]



Cenefa Noa Silver
3 x 90 cm.


TR- 46
[PCK. 28]

Pavimento coordinado / Coordinated floor tiles



Velvet Cream
60 x 60 cm. Rect.

PR6060LB



Velvet Pearl
60 x 60 cm. Rect.

PR6060LB

Formato / Size	Pz/Box	M ² /Box	Kg/Box	M ² /Pa	Box/Pa	Kg/Pa	Rodapié / Skirting	Size	TR	PCK
60 x 60	3	1,08	24,00	51,84	48	1.152	Rodapié Corte / Cut Skirting - 60 x 60	10 x 60	23	15
30 x 90	4	1,08	20,50	51,84	48	984				



Se aconseja uso del Sistema Nivelado
We recommend using Levelling System to fix the tiles
Ver pág. 179/ See page 179



Velvet Cream 30 x 90 cm. Shutter Velvet Cream 30 x 90 cm. Pavimento Velvet Cream 60 x 60 cm. Rectificado




Velvet

Pasta Blanca / White body tiles



Velvet Cream
30 x 60 cm.

WB3060L



Velvet Pearl
30 x 60 cm.

WB3060L



Ona Velvet Cream
30 x 60 cm.

WB3060L



Ona Velvet Pearl
30 x 60 cm.

WB3060L




Mos Velvet CreamTR- 35
30 x 30 cm. [PCK. 5]




Mos Velvet PearlTR- 35
30 x 30 cm. [PCK. 5]

Pavimento coordinado / Coordinated floor tiles



Velvet Cream
60 x 60 cm. Rect.

PR6060LB



Velvet Pearl
60 x 60 cm. Rect.

PR6060LB

Rodapié / Skirting	Size	TR	PCK			
Rodapié Corte / Cut Skirting - 60 x 60	10 x 60	23	15			
Formato / Size	Pz/Box	M ² /Box	Kg/Box	M ² /Pa	Box/Pa	Kg/Pa
60 x 60	3	1,08	24,00	51,84	48	1.152
30 x 60	7	1,26	18,50	60,58	48	888



Se aconseja uso del Sistema Nivelado
We recommend using Levelling System to fix the tiles
Ver pág. 179/ See page 179



Velvet Pearl 30 x 60 cm. Ona Velvet Pearl 30 x 60 cm. Pavimento Velvet Pearl 60 x 60 cm. Rectificado




Wacom / New colour

Porcelánico / Porcelain tiles




B|PLUS
LARGE SIZE SURFACES




Wacom Moss Pulido
260 x 120 cm.

BP2612RP




Wacom Moss Pulido
60 x 60 cm. PR6060GRP



Wacom Moss Pulido
60 x 120 cm.

P6012GRP

MF



Wacom Moss Pulido
120 x 120 cm.

P1212GRP

MF

Variación gráfica | Different patterns: 4

Espesor | Thickness: 7 mm.

Formato / Size	Pz/Box	M ² /Box	Kg/Box	M ² /Pa	Box/Pa	Kg/Pa	Rodapié / Skirting	Size	TR	PCK
120 x 120	1	1,44	31,00	57,60	40	1.240	Rodapié Corte / Out Skirting - 120 x 120 RC1212	10 x 60	27	15
60 x 120	2	1,44	31,00	46,08	32	992	Rodapié Corte / Cut Skirting - 60 x 120 / 60 x 60	10 x 60	25	15
60 x 60	3	1,08	24,00	51,84	48	1.152				

Ver el packing de B|Plus en la página / See B|Plus packing on the page 176



Se aconseja uso del Sistema Nivelado
We recommend using Levelling System to fix the tiles
Ver pág. 179 / See page 179

Wacom Moss Pulido 260 x 120 cm. Pavimento Wacom Moss Pulido 120 x 120 cm.



Wacom

Porcelánico / Porcelain tiles




B|PLUS
LARGE SIZE SURFACES




Wacom Forest Pulido
260 x 120 cm.

BP2612RP



Wacom Forest Pulido
60 x 60 cm.

PR6060GRP



MF

Wacom Forest Pulido
60 x 120 cm.

P6012GRP



MF

Wacom Forest Pulido
120 x 120 cm.

P1212GRP

Variación gráfica | Different patterns: 4

Espesor | Thickness: 7 mm.

Formato / Size	Pz/Box	M ² /Box	Kg/Box	M ² /Pa	Box/Pa	Kg/Pa
120 x 120	1	1,44	31,00	57,60	40	1.240
60 x 120	2	1,44	31,00	46,08	32	992
60 x 60	3	1,08	24,00	51,84	48	1.152

Ver el packing de B|Plus en la página / See B|Plus packing on the page 176

Rodapié / Skirting	Size	TR	PCK
Rodapié Corte / Out Skirting - 120 x 120 RC1212	10 x 60	27	15
Rodapié Corte / Cut Skirting - 60 x 120 / 60 x 60	10 x 60	25	15




Se aconseja uso del Sistema Nivelado
We recommend using Levelling System to fix the tiles
Ver pág. 179/ See page 179

Wacom Forest Pulido 60 x 120 cm. Pavimento Wacom Forest Pulido 120 x 120 cm.




Wacom / New format

Porcelánico / Porcelain tiles



Wacom Forest Pulido
80 x 160 cm.

P8016GRP



Wacom Forest Pulido
80 x 80 cm.

PR8080GRP



Rodapié / Skirting	Size	TR	PCK
Rodapié Corte / Cut Skirting - 80 x 160 RC8016	10 x 80	32	14
Rodapié Corte / Cut Skirting - 80 x 80	10 x 80	29	14

Formato / Size	Pz/Box	M ² /Box	Kg/Box	M ² /Pa	Box/Pa	Kg/Pa
80 x 160	1	1,28	29,00	51,20	40	1.160
80 x 80	2	1,28	27,00	51,20	40	1.080



Se aconseja uso del Sistema Nivelado
We recomend using Levelling System to fix the tiles
Ver pág. 179/ See page 179

Wacom Forest Pulido 80 x 160 cm. Pavimento Wacom Forest Pulido 80 x 80 cm.



Zander / New collection

Porcelánico / Porcelain tiles



B&out



Zander Nature
60 x 90 cm. Espesorado

P6090BES



Zander Nature
60 x 120 cm. Espesorado

P6012BES




Zander Ash
60 x 90 cm. Espesorado

P6090BES



Zander Ash
60 x 120 cm. Espesorado

P6012BES



Formato / Size	Pz/Box	M ² /Box	Kg/Box	M ² /Pa	Box/Pa	Kg/Pa
60 x 120 Espesorado	1	0,72	32,50	21,60	30	975
60 x 90 Espesorado	1	0,54	24,50	24,30	45	1.103



Se aconseja uso del Sistema Nivelado
We recommend using Levelling System to fix the tiles
Ver pág. 179 / See page 179



Porcelanico espesorado 20mm, ver características en página 181
Thickened porcelain tile 20mm, characteristics on page 181

Zander Nature 60 x 120 cm. Espesorado



Zermatt

Porcelánico / Porcelain tiles



Zermatt Natural
60 x 60 cm. PR6060LB



Zermatt Natural
80 x 80 cm. PR8080LB



Zermatt Natural
60 x 120 cm. P6012LB

Rodapié / Skirting	Size	TR	PCK
Rodapié Corte / Cut Skirting - 60 x 120 / 60 x 60	10 x 60	22	15
Rodapié Corte / Cut Skirting - 80 x 80	10 x 80	26	14

Formato / Size	Pz/Box	M ² /Box	Kg/Box	M ² /Pa	Box/Pa	Kg/Pa
60 x 120	2	1,44	31,00	46,08	32	992
80 x 80	2	1,28	27,00	51,20	40	1.080
60 x 60	3	1,08	24,00	51,84	48	1.152



Se aconseja uso del Sistema Nivelado
We recomend using Levelling System to fix the tiles
Ver pág. 179/ See page 179



Zermatt Natural 60 x 120 cm. Pavimento Zermatt Natural 80 x 80 cm.



Zermatt

Porcelánico / Porcelain tiles



Zermatt Acero
60 x 60 cm. PR6060LB



Zermatt Titanio
60 x 60 cm. PR6060E



Zermatt Acero
80 x 80 cm. PR8080LB



Zermatt Titanio
80 x 80 cm. PR8080E

C



Zermatt Acero
60 x 120 cm. P6012LB



Zermatt Titanio
60 x 120 cm. P6012E

C

Formato / Size	Pz/Box	M ² /Box	Kg/Box	M ² /Pa	Box/Pa	Kg/Pa	Rodapié / Skirting	Size	TR	PCK
60 x 120	2	1,44	31,00	46,08	32	992	Rodapié Corte / Cut Skirting - 60 x 120 / 60 x 60	10 x 60	22	15
80 x 80	2	1,28	27,00	51,20	40	1.080	Rodapié Corte / Cut Skirting - 80 x 80	10 x 80	26	14
60 x 60	3	1,08	24,00	51,84	48	1.152				



Se aconseja uso del Sistema Nivelado
We recommend using Levelling System to fix the tiles
Ver pág. 179/ See page 179

Zermatt Acero 60 x 120 cm. Pavimento Zermatt Titanio 80 x 80 cm.



Zermatt / New thickness

Porcelánico / Porcelain tiles




B&out



Zermatt Natural
60 x 90 cm. Espesorado P6090BES



Zermatt Natural
60 x 120 cm. Espesorado P6012BES



Zermatt Acero
60 x 90 cm. Espesorado P6090BES



Zermatt Acero
60 x 120 cm. Espesorado P6012BES



Zermatt Titanio
60 x 90 cm. Espesorado P6090BSE



Zermatt Titanio
60 x 120 cm. Espesorado P6012BSE




Formato / Size	Pz/Box	M ² /Box	Kg/Box	M ² /Pa	Box/Pa	Kg/Pa
60 x 120 Espesorado	1	0,72	32,50	21,60	30	975
60 x 90 Espesorado	1	0,54	24,50	24,30	45	1.103



Se aconseja uso del Sistema Nivelado
We recommend using Levelling System to fix the tiles
Ver pág. 179 / See page 179




Porcelánico espesorado 20mm, ver características en página 181
Thickened porcelain tile 20mm, characteristics on page 181






Zermatt

Pasta blanca / White body tiles



Zermatt Natural
30 x 90 cm.

WB3090L



Zermatt Acero
30 x 90 cm.

WB3090L



Canna Zermatt Natural
30 x 90 cm.

WB3090R




Canna Zermatt Acero
30 x 90 cm.

WB3090R




Mon Zermatt Natural
25 x 25 cm. WB253BL




Mon Zermatt Acero
25 x 25 cm. WB253BL

Pavimento coordinado / Coordinated floor tiles



Zermatt Natural
60 x 60 cm. Rect

PR6060LB



Zermatt Acero
60 x 60 cm. Rect

PR6060LB



Zermatt Titanio
60 x 60 cm. Rect

PR6060E




Rodapié / Skirting	Size	TR	PCK
Rodapié Corte / Cut Skirting - 80 x 80	10 x 80	26	14

Formato / Size	Pz/Box	M ² /Box	Kg/Box	M ² /Pa	Box/Pa	Kg/Pa
80 x 80	2	1,28	27,00	51,20	40	1.080
30 x 90	4	1,08	20,50	51,84	48	984



Se aconseja uso del Sistema Nivelado
We recommend using Levelling System to fix the tiles
Ver pág. 179/ See page 179



Zermatt Natural 30 x 90 cm. Canna Zermatt Natural 30 x 90 cm. Pavimento Zermatt Natural 80 x 80 cm.



CARACTERÍSTICAS TÉCNICAS / TECHNICAL CHARACTERISTICS

Porcelánico Porcelain tiles 260 x 120 cm. 102,36" x 47,24"		Deslizamiento Slip	MOHS (Dureza) Strength Resistance	PEI		Absorción de Agua Water Absorption	Resistencia Química / Chemical Resistance							Resistencia a las Manchas Stain Resistance			Resistencia Mecánica Mechanical Resistance			
Modelo Model	Color Color			Clase Class	Etapa Abrasión Abrasion Stage		P.D. Limpieza Cleaning	Aditivos Agua Piscinas Additive pools water	Ácidos y Alcalis Acids and Alkalis (Baja concentración) (Low concentration)			Ácidos y Alcalis Acids and Alkalis (Alta concentración) (High concentration)				Con Acción Trazante Tracing Action	Con Acción Química Oxidante Chemical Oxidize Action	Con Acción Fil- mica Fili- mic Action	Resistencia a la helada Frost Resistance	Resistencia a la flexión Bending Resistance
									Cloruro Amónico Ammonia Chloride	Ácido Cloríd. Hydrochlo- ric Acid	Ac. Cítrico Citric Acid	Hidróxido Potásico Potassium Hydroxide	Ácido Cloríd. Hydrochloric Acid	Ac. Láctico Lactic Acid	Hidróxido Potásico Potassium Hydroxide					
PARSEL	Indigo Pulido	0	4	3	750	<0,5%	GA	GA	GLA	GLA	GLA	GHB	GHB	GHB	5	5	5	RESISTE	>35N/mm ²	
	Perla Pulido	0	4	4	6000	<0,5%	GA	GA	GLA	GLA	GLA	GHB	GHB	GHB	5	5	5	RESISTE	>35N/mm ²	
RISCAL	Brown Pulido	0	3	1	150	<0,5%	GA	GA	GLA	GLA	GLA	GHB	GHB	GHB	5	5	5	RESISTE	>35N/mm ²	
SILVER	Natural	0	6	3	1500	<0,5%	GA	GA	GLA	GLA	GLA	GHA	GHA	GHA	5	5	5	RESISTE	>35N/mm ²	
	Pulido	0	4	3	1500	<0,5%	GA	GA	GLA	GLA	GLA	GHB	GHB	GHB	5	5	5	RESISTE	>35N/mm ²	
TITANIUM	Black Pulido	0	3	1	150	<0,5%	GA	GA	GLA	GLA	GLA	GHB	GHB	GHB	5	5	5	RESISTE	>35N/mm ²	
	White Pulido	0	4	4	12000	<0,5%	GA	GA	GLA	GLA	GLA	GHB	GHB	GHB	5	5	5	RESISTE	>35N/mm ²	
UNIK	Ivory Natural	1	6	4	12000	<0,5%	GA	GA	GLA	GLA	GLA	GHA	GHA	GHA	5	5	5	RESISTE	>35N/mm ²	
	Ash Natural	1	6	4	12000	<0,5%	GA	GA	GLA	GLA	GLA	GHA	GHA	GHA	5	5	5	RESISTE	>35N/mm ²	
	Ivory Pulido	0	4	4	6000	<0,5%	GA	GA	GLA	GLA	GLA	GHB	GHB	GHB	5	5	5	RESISTE	>35N/mm ²	
	Ash Pulido	0	4	4	6000	<0,5%	GA	GA	GLA	GLA	GLA	GHB	GHB	GHB	5	5	5	RESISTE	>35N/mm ²	
WACOM	Moss Pulido	0	4	2	600	<0,5%	GA	GA	GLA	GLA	GLA	GHB	GHB	GHB	5	5	5	RESISTE	>35N/mm ²	
	Forest Pulido	0	3	1	150	<0,5%	GA	GA	GLA	GLA	GLA	GHB	GHB	GHB	5	5	5	RESISTE	>35N/mm ²	

Porcelánico Porcelain tiles 240 x 120 cm. 47,24" x 94,48"		Deslizamiento Slip	MOHS (Dureza) Strength Resistance	PEI		Absorción de Agua Water Absorption	Resistencia Química / Chemical Resistance							Resistencia a las Manchas Stain Resistance			Resistencia Mecánica Mechanical Resistance			
Modelo Model	Color Color			Clase Class	Etapa Abrasión Abrasion Stage		P.D. Limpieza Cleaning	Aditivos Agua Piscinas Additive pools water	Ácidos y Alcalis Acids and Alkalis (Baja concentración) (Low concentration)			Ácidos y Alcalis Acids and Alkalis (Alta concentración) (High concentration)				Con Acción Trazante Tracing Action	Con Acción Química Oxidante Chemical Oxidize Action	Con Acción Fil- mica Fili- mic Action	Resistencia a la helada Frost Resistance	Resistencia a la flexión Bending Resistance
									Cloruro Amónico Ammonia Chloride	Ácido Cloríd. Hydrochlo- ric Acid	Ac. Cítrico Citric Acid	Hidróxido Potásico Potassium Hydroxide	Ácido Cloríd. Hydrochloric Acid	Ac. Láctico Lactic Acid	Hidróxido Potásico Potassium Hydroxide					
PATMOS	Pulido	0	4	4	12000	<0,5%	GA	GA	GLA	GLA	GLA	GHB	GHB	GHB	5	5	5	RESISTE	>35N/mm ²	
PROSPECT	Ivory	1	6	4	2100	<0,5%	GA	GA	GLA	GLA	GLA	GHA	GHA	GHA	5	5	5	RESISTE	>35N/mm ²	
	Natural	1	6	3	1500	<0,5%	GA	GA	GLA	GLA	GLA	GHA	GHA	GHA	5	5	5	RESISTE	>35N/mm ²	
QUIOS	Cream Pulido	0	4	4	6000	<0,5%	GA	GA	GLA	GLA	GLA	GHB	GHB	GHB	5	5	5	RESISTE	>35N/mm ²	
	Silver Pulido	0	4	4	6000	<0,5%	GA	GA	GLA	GLA	GLA	GHB	GHB	GHB	5	5	5	RESISTE	>35N/mm ²	
VANGLIH	P Natural	0	5	4	12000	<0,5%	GA	GA	GLA	GLA	GLA	GHA	GHA	GHA	5	5	5	RESISTE	>35N/mm ²	
	P Pulido	0	4	4	12000	<0,5%	GA	GA	GLA	GLA	GLA	GHB	GHB	GHB	5	5	5	RESISTE	>35N/mm ²	

Porcelánico Porcelain tiles 120 x 120 cm. 47,24" x 47,24"		Deslizamiento Slip	MOHS (Dureza) Strength Resistance	PEI		Absorción de Agua Water Absorption	Resistencia Química / Chemical Resistance							Resistencia a las Manchas Stain Resistance			Resistencia Mecánica Mechanical Resistance			
Modelo Model	Color Color			Clase Class	Etapa Abrasión Abrasion Stage		P.D. Limpieza Cleaning	Aditivos Agua Piscinas Additive pools water	Ácidos y Alcalis Acids and Alkalis (Baja concentración) (Low concentration)			Ácidos y Alcalis Acids and Alkalis (Alta concentración) (High concentration)				Con Acción Trazante Tracing Action	Con Acción Química Oxidante Chemical Oxidize Action	Con Acción Fil- mica Fili- mic Action	Resistencia a la helada Frost Resistance	Resistencia a la flexión Bending Resistance
									Cloruro Amónico Ammonia Chloride	Ácido Cloríd. Hydrochlo- ric Acid	Ac. Cítrico Citric Acid	Hidróxido Potásico Potassium Hydroxide	Ácido Cloríd. Hydrochloric Acid	Ac. Láctico Lactic Acid	Hidróxido Potásico Potassium Hydroxide					
PARSEL	Indigo Pulido	0	4	3	750	<0,5%	GA	GA	GLA	GLA	GLA	GHB	GHB	GHB	5	5	5	RESISTE	>35N/mm ²	
	Perla Pulido	0	4	4	6000	<0,5%	GA	GA	GLA	GLA	GLA	GHB	GHB	GHB	5	5	5	RESISTE	>35N/mm ²	
PATMOS	Pulido	0	4	4	12000	<0,5%	GA	GA	GLA	GLA	GLA	GHB	GHB	GHB	5	5	5	RESISTE	>35N/mm ²	
QUIOS	Cream Pulido	0	4	4	6000	<0,5%	GA	GA	GLA	GLA	GLA	GHB	GHB	GHB	5	5	5	RESISTE	>35N/mm ²	
	Silver Pulido	0	4	4	6000	<0,5%	GA	GA	GLA	GLA	GLA	GHB	GHB	GHB	5	5	5	RESISTE	>35N/mm ²	
RISCAL	Brown Pulido	0	3	1	150	<0,5%	GA	GA	GLA	GLA	GLA	GHB	GHB	GHB	5	5	5	RESISTE	>35N/mm ²	
TITANIUM	Black Pulido	0	3	1	150	<0,5%	GA	GA	GLA	GLA	GLA	GHB	GHB	GHB	5	5	5	RESISTE	>35N/mm ²	
	White Pulido	0	4	4	12000	<0,5%	GA	GA	GLA	GLA	GLA	GHB	GHB	GHB	5	5	5	RESISTE	>35N/mm ²	
UNIK	Ivory Natural	1	6	4	12000	<0,5%	GA	GA	GLA	GLA	GLA	GHA	GHA	GHA	5	5	5	RESISTE	>35N/mm ²	
	Ash Natural	1	6	4	12000	<0,5%	GA	GA	GLA	GLA	GLA	GHA	GHA	GHA	5	5	5	RESISTE	>35N/mm ²	
	Ivory Pulido	0	4	4	6000	<0,5%	GA	GA	GLA	GLA	GLA	GHB	GHB	GHB	5	5	5	RESISTE	>35N/mm ²	
	Ash Pulido	0	4	4	6000	<0,5%	GA	GA	GLA	GLA	GLA	GHB	GHB	GHB	5	5	5	RESISTE	>35N/mm ²	
VANGLIH	Natural	0	5	4	12000	<0,5%	GA	GA	GLA	GLA	GLA	GHA	GHA	GHA	5	5	5	RESISTE	>35N/mm ²	
	Pulido	0	4	4	12000	<0,5%	GA	GA	GLA	GLA	GLA	GHB	GHB	GHB	5	5	5	RESISTE	>35N/mm ²	
WACOM	Moss Pulido	0	4	2	600	<0,5%	GA	GA	GLA	GLA	GLA	GHB	GHB	GHB	5	5	5	RESISTE	>35N/mm ²	
	Forest Pulido	0	3	1	150	<0,5%	GA	GA	GLA	GLA	GLA	GHB	GHB	GHB	5	5	5	RESISTE	>35N/mm ²	

CARACTERÍSTICAS TÉCNICAS / TECHNICAL CHARACTERISTICS

Porcelánico Porcelain tiles 80 x 160 cm. 31,50" x 63"		Deslizamiento Slip	MOHS (Dureza) Strength Resistance	PEI		Absorción de Agua Water Absorption	Resistencia Química / Chemical Resistance									Resistencia a las Manchas Stain Resistance			Resistencia Mecánica Mechanical Resistance	
Modelo Model	Color Color			Clase Class	Etapas Abrasión Abrasion Stage		P.D. Limpieza Cleaning	Aditivos Agua Piscinas Additive pools water	Ácidos y Alcalis Acids and Alkalis (Baja concentración) (Low concentration)			Ácidos y Alcalis Acids and Alkalis (Alta concentración) (High concentration)			Con Acción Tra- zante Tracing Action	Con Acción Quí- mica Oxi- dante Chemical Oxidize Action	Con Acción Fílmica Filmic Action	Resistencia a la helada Frost Resistance	Resistencia a la flexión Bending Resistance	
PIENZA	Avorio Pulido	0	4	4	2100	<0,5%	GA	GA	GLA	GLA	GLA	GHB	GHB	GHB	5	5	5	RESISTE	>35N/mm ²	
	Cenere Pulido	0	4	3	1500	<0,5%	GA	GA	GLA	GLA	GLA	GHA	GHA	GHA	5	5	5	RESISTE	>35N/mm ²	
	Grigio Pulido	0	4	3	1500	<0,5%	GA	GA	GLA	GLA	GLA	GHB	GHB	GHB	5	5	5	RESISTE	>35N/mm ²	
QUIOS	Miele Pulido	0	4	2	600	<0,5%	GA	GA	GLA	GLA	GLA	GHA	GHA	GHA	5	5	5	RESISTE	>35N/mm ²	
	Cream Pulido	0	4	4	6000	<0,5%	GA	GA	GLA	GLA	GLA	GHB	GHB	GHB	5	5	5	RESISTE	>35N/mm ²	
RISCAL	Silver Pulido	0	4	4	6000	<0,5%	GA	GA	GLA	GLA	GLA	GHB	GHB	GHB	5	5	5	RESISTE	>35N/mm ²	
	Brown Pulido	0	3	1	150	<0,5%	GA	GA	GLA	GLA	GLA	GHB	GHB	GHB	5	5	5	RESISTE	>35N/mm ²	
TITANIUM	Black Pulido	0	3	1	150	<0,5%	GA	GA	GLA	GLA	GLA	GHB	GHB	GHB	5	5	5	RESISTE	>35N/mm ²	
	White Pulido	0	4	4	12000	<0,5%	GA	GA	GLA	GLA	GLA	GHB	GHB	GHB	5	5	5	RESISTE	>35N/mm ²	
UNIK	Ivory Natural	1	6	4	12000	<0,5%	GA	GA	GLA	GLA	GLA	GHA	GHA	GHA	5	5	5	RESISTE	>35N/mm ²	
	Ash Natural	1	6	4	12000	<0,5%	GA	GA	GLA	GLA	GLA	GHA	GHA	GHA	5	5	5	RESISTE	>35N/mm ²	
	Ivory Pulido	0	4	4	6000	<0,5%	GA	GA	GLA	GLA	GLA	GHB	GHB	GHB	5	5	5	RESISTE	>35N/mm ²	
VANGLIH	Ash Pulido	0	4	4	6000	<0,5%	GA	GA	GLA	GLA	GLA	GHB	GHB	GHB	5	5	5	RESISTE	>35N/mm ²	
	Pulido	0	4	4	12000	<0,5%	GA	GA	GLA	GLA	GLA	GHB	GHB	GHB	5	5	5	RESISTE	>35N/mm ²	
WACOM	Forest Pulido	0	3	1	150	<0,5%	GA	GA	GLA	GLA	GLA	GHB	GHB	GHB	5	5	5	RESISTE	>35N/mm ²	

Porcelánico Porcelain tiles 80 x 80 cm. 31,50" x 31,50"		Deslizamiento Slip	MOHS (Dureza) Strength Resistance	PEI		Absorción de Agua Water Absorption	Resistencia Química / Chemical Resistance									Resistencia a las Manchas Stain Resistance			Resistencia Mecánica Mechanical Resistance	
Modelo Model	Color Color			Clase Class	Etapas Abrasión Abrasion Stage		P.D. Limpieza Cleaning	Aditivos Agua Piscinas Additive pools water	Ácidos y Alcalis Acids and Alkalis (Baja concentración) (Low concentration)			Ácidos y Alcalis Acids and Alkalis (Alta concentración) (High concentration)			Con Acción Tra- zante Tracing Action	Con Acción Quí- mica Oxi- dante Chemical Oxidize Action	Con Acción Fílmica Filmic Action	Resistencia a la helada Frost Resistance	Resistencia a la flexión Bending Resistance	
PIENZA	Avorio Pulido	0	4	4	2100	<0,5%	GA	GA	GLA	GLA	GLA	GHB	GHB	GHB	5	5	5	RESISTE	>35N/mm ²	
	Cenere Pulido	0	4	3	1500	<0,5%	GA	GA	GLA	GLA	GLA	GHB	GHB	GHB	5	5	5	RESISTE	>35N/mm ²	
	Grigio Pulido	0	4	3	1500	<0,5%	GA	GA	GLA	GLA	GLA	GHB	GHB	GHB	5	5	5	RESISTE	>35N/mm ²	
QUIOS	Miele Pulido	0	4	2	600	<0,5%	GA	GA	GLA	GLA	GLA	GHB	GHB	GHB	5	5	5	RESISTE	>35N/mm ²	
	Cream Pulido	0	4	4	6000	<0,5%	GA	GA	GLA	GLA	GLA	GHB	GHB	GHB	5	5	5	RESISTE	>35N/mm ²	
RISCAL	Silver Pulido	0	4	4	6000	<0,5%	GA	GA	GLA	GLA	GLA	GHB	GHB	GHB	5	5	5	RESISTE	>35N/mm ²	
	Brown Pulido	0	3	1	150	<0,5%	GA	GA	GLA	GLA	GLA	GHB	GHB	GHB	5	5	5	RESISTE	>35N/mm ²	
TITANIUM	Black Pulido	0	3	1	1500	<0,5%	GA	GA	GLA	GLA	GLA	GHB	GHB	GHB	5	5	5	RESISTE	>35N/mm ²	
	White Pulido	0	4	4	12000	<0,5%	GA	GA	GLA	GLA	GLA	GHB	GHB	GHB	5	5	5	RESISTE	>35N/mm ²	
UNIK	Ivory Natural	1	6	4	12000	<0,5%	GA	GA	GLA	GLA	GLA	GHA	GHA	GHA	5	5	5	RESISTE	>35N/mm ²	
	Ivory Natural Anti-Slip	3	8	5	12000	<0,5%	GA	GA	GLA	GLA	GLA	GHA	GHA	GHA	5	5	5	RESISTE	>35N/mm ²	
	Ash Natural	1	6	4	12000	<0,5%	GA	GA	GLA	GLA	GLA	GHA	GHA	GHA	5	5	5	RESISTE	>35N/mm ²	
VANGLIH	Ash Natural Anti-Slip	3	8	4	6000	<0,5%	GA	GA	GLA	GLA	GLA	GHA	GHA	GHA	5	5	5	RESISTE	>35N/mm ²	
	Pulido	0	4	4	12000	<0,5%	GA	GA	GLA	GLA	GLA	GHB	GHB	GHB	5	5	5	RESISTE	>35N/mm ²	
WACOM	Forest Pulido	0	3	1	150	<0,5%	GA	GA	GLA	GLA	GLA	GHB	GHB	GHB	5	5	5	RESISTE	>35N/mm ²	
	Acero	1	7	4	12000	<0,5%	GA	GA	GLA	GLA	GLA	GHA	GHA	GHA	5	5	5	RESISTE	>35N/mm ²	
ZERMATT	Natural	1	7	4	12000	<0,5%	GA	GA	GLA	GLA	GLA	GHA	GHA	GHA	5	5	5	RESISTE	>35N/mm ²	
	Titanio	1	7	3	750	<0,5%	GA	GA	GLA	GLA	GLA	GHA	GHA	GHA	5	5	5	RESISTE	>35N/mm ²	

Porcelánico Porcelain tiles 20 x 120 cm. 7,87" x 47,24"		Deslizamiento Slip	MOHS (Dureza) Strength Resistance	PEI		Absorción de Agua Water Absorption	Resistencia Química / Chemical Resistance									Resistencia a las Manchas Stain Resistance			Resistencia Mecánica Mechanical Resistance	
Modelo Model	Color Color			Clase Class	Etapas Abrasión Abrasion Stage		P.D. Limpieza Cleaning	Aditivos Agua Piscinas Additive pools water	Ácidos y Alcalis Acids and Alkalis (Baja concentración) (Low concentration)			Ácidos y Alcalis Acids and Alkalis (Alta concentración) (High concentration)			Con Acción Tra- zante Tracing Action	Con Acción Quí- mica Oxi- dante Chemical Oxidize Action	Con Acción Fílmica Filmic Action	Resistencia a la helada Frost Resistance	Resistencia a la flexión Bending Resistance	
SUMTER	Cinza	2	6	4	2100	<0,5%	GA	GA	GLA	GLA	GLA	GHA	GHA	GHA	5	5	5	RESISTE	>35N/mm ²	
	Oak	2	6	3	1500	<0,5%	GA	GA	GLA	GLA	GLA	GHA	GHA	GHA	5	5	5	RESISTE	>35N/mm ²	
VANCOUVER	Sky Pulido	0	4	3	750	<0,5%	GA	GA	GLA	GLA	GLA	GHB	GHB	GHB	5	5	5	RESISTE	>35N/mm ²	
	Snow Pulido	0	4	4	2100	<0,5%	GA	GA	GLA	GLA	GLA	GHB	GHB	GHB	5	5	5	RESISTE	>35N/mm ²	

CARACTERÍSTICAS TÉCNICAS / TECHNICAL CHARACTERISTICS

Porcelánico Porcelain tiles 60 x 60 cm. 23,62" x 23,62"		Deslizamiento Slip	MOHS (Dureza) Strength Resistance	PEI		Absorción de Agua Water Absorption	Resistencia Química / Chemical Resistance							Resistencia a las Manchas Stain Resistance			Resistencia Mecánica Mechanical Resistance		
Modelo Model	Color Color			Clase Class	Etapas Abrasión Abrasion Stage		P.D. Limpieza Cleaning	Aditivos Agua Piscinas Additive pools water	Ácidos y Alcalis Acids and Alkalis (Baja concentración) (Low concentration)			Ácidos y Alcalis Acids and Alkalis (Alta concentración) (High concentration)				Con Acción Tra- zante Tracing Action	Con Acción Química Oxidante Chemical Oxidize Action	Con Acción Fílmica Filmic Action	Resistencia a la helada Frost Resistance
		Cloruro Amónico Ammonia Chloride	Acido Cloríd. Hydro- chloric Acid			Ac. Cítrico Citric Acid			Hidróxido Potásico Potassium Hydroxide	Acido Cloríd. Hydrochlo- ric Acid	Ac. Láctico Lactic Acid	Hidróxido Potásico Potassium Hydroxide							
PARSEL	Indigo Pulido	0	4	3	750	<0,5%	GA	GA	GLA	GLA	GLA	GHB	GHB	GHB	5	5	5	RESISTE	>35N/mm ²
	Perla Pulido	0	4	4	6000	<0,5%	GA	GA	GLA	GLA	GLA	GHB	GHB	GHB	5	5	5	RESISTE	>35N/mm ²
PATMOS	Pulido	1	4	4	12000	<0,5%	GA	GA	GLA	GLA	GLA	GHB	GHB	GHB	5	5	5	RESISTE	>35N/mm ²
PIENZA	Avorio Pulido	0	4	4	2100	<0,5%	GA	GA	GLA	GLA	GLA	GHB	GHB	GHB	5	5	5	RESISTE	>35N/mm ²
	Cenere Pulido	0	4	3	1500	<0,5%	GA	GA	GLA	GLA	GLA	GHB	GHB	GHB	5	5	5	RESISTE	>35N/mm ²
	Grigio Pulido	0	4	3	1500	<0,5%	GA	GA	GLA	GLA	GLA	GHB	GHB	GHB	5	5	5	RESISTE	>35N/mm ²
	Miele Pulido	0	4	2	600	<0,5%	GA	GA	GLA	GLA	GLA	GHB	GHB	GHB	5	5	5	RESISTE	>35N/mm ²
POLARIS	-	0	5	3	1500	<0,5%	GA	GA	GLA	GLA	GLA	GHA	GHA	GHA	5	5	5	RESISTE	>35N/mm ²
	Brillo	0	4	3	1500	0,5%<E=<3%	GA	GA	GLA	GLA	GLA	GHA	GHA	GHA	5	5	5	RESISTE	>35N/mm ²
PROSPECT	Ivory	2	6	4	2100	<0,5%	GA	GA	GLA	GLA	GLA	GHA	GHA	GHA	5	5	5	RESISTE	>35N/mm ²
	Moon	2	6	3	1500	<0,5%	GA	GA	GLA	GLA	GLA	GHA	GHA	GHA	5	5	5	RESISTE	>35N/mm ²
	Natural	2	6	3	1500	<0,5%	GA	GA	GLA	GLA	GLA	GHA	GHA	GHA	5	5	5	RESISTE	>35N/mm ²
QUARZITE	Gris	1	8	3	750	<0,5%	GA	GA	GLA	GLA	GLA	GHA	GHA	GHA	5	5	5	RESISTE	>35N/mm ²
	Natural	1	8	3	750	<0,5%	GA	GA	GLA	GLA	GLA	GHA	GHA	GHA	5	5	5	RESISTE	>35N/mm ²
QUIOS	Cream Pulido	0	4	4	6000	<0,5%	GA	GA	GLA	GLA	GLA	GHB	GHB	GHB	5	5	5	RESISTE	>35N/mm ²
	Silver Pulido	0	4	4	6000	<0,5%	GA	GA	GLA	GLA	GLA	GHB	GHB	GHB	5	5	5	RESISTE	>35N/mm ²
RISCAL	Brown Pulido	0	4	1	150	<0,5%	GA	GA	GLA	GLA	GLA	GHB	GHB	GHB	5	5	5	RESISTE	>35N/mm ²
RIVERDALE	Ash	0	4	3	1500	0,5%<E=<3%	GA	GA	GLA	GLA	GLA	GHA	GHA	GHA	5	5	5	RESISTE	>35N/mm ²
	White	0	4	4	2100	0,5%<E=<3%	GA	GA	GLA	GLA	GLA	GHA	GHA	GHA	5	5	5	RESISTE	>35N/mm ²
ROCKLAND	Ivory	1	7	4	6000	<0,5%	GA	GA	GLA	GLA	GLA	GHA	GHA	GHA	5	5	5	RESISTE	>35N/mm ²
	Silver	1	7	3	1500	<0,5%	GA	GA	GLA	GLA	GLA	GHA	GHA	GHA	5	5	5	RESISTE	>35N/mm ²
	Grey	1	7	3	1500	<0,5%	GA	GA	GLA	GLA	GLA	GHA	GHA	GHA	5	5	5	RESISTE	>35N/mm ²
SHETLAND	Moon	1	6	4	6000	<0,5%	GA	GA	GLA	GLA	GLA	GHA	GHA	GHA	5	5	5	RESISTE	>35N/mm ²
	Dark	1	6	3	750	<0,5%	GA	GA	GLA	GLA	GLA	GHA	GHA	GHA	5	5	5	RESISTE	>35N/mm ²
SPACE	Mink	1	8	3	1500	<0,5%	GA	GA	GLA	GLA	GLA	GHA	GHA	GHA	5	5	5	RESISTE	>35N/mm ²
	Silver	1	8	4	2100	<0,5%	GA	GA	GLA	GLA	GLA	GHA	GHA	GHA	5	5	5	RESISTE	>35N/mm ²
SYRMA	Bone	0	6	4	2100	<0,5%	GA	GA	GLA	GLA	GLA	GHA	GHA	GHA	5	5	5	RESISTE	>35N/mm ²
	Silver	0	6	4	2100	<0,5%	GA	GA	GLA	GLA	GLA	GHA	GHA	GHA	5	5	5	RESISTE	>35N/mm ²
TASOS	-	0	5	3	1500	<0,5%	GA	GA	GLA	GLA	GLA	GHA	GHA	GHA	5	5	5	RESISTE	>35N/mm ²
TOWN	Grey	1	8	3	1500	<0,5%	GA	GA	GLA	GLA	GLA	GHA	GHA	GHA	5	5	5	RESISTE	>35N/mm ²
	Ivory	1	8	4	2100	<0,5%	GA	GA	GLA	GLA	GLA	GHA	GHA	GHA	5	5	5	RESISTE	>35N/mm ²
	Silver	1	8	4	2100	<0,5%	GA	GA	GLA	GLA	GLA	GHA	GHA	GHA	5	5	5	RESISTE	>35N/mm ²
	Taupe	1	8	3	1500	<0,5%	GA	GA	GLA	GLA	GLA	GHA	GHA	GHA	5	5	5	RESISTE	>35N/mm ²
UNIK	Ivory Natural	1	6	4	12000	<0,5%	GA	GA	GLA	GLA	GLA	GHA	GHA	GHA	5	5	5	RESISTE	>35N/mm ²
	Ivory Natural Anti-Slip	3	8	5	12000	<0,5%	GA	GA	GLA	GLA	GLA	GHA	GHA	GHA	5	5	5	RESISTE	>35N/mm ²
	Ash Natural	1	6	4	12000	<0,5%	GA	GA	GLA	GLA	GLA	GHA	GHA	GHA	5	5	5	RESISTE	>35N/mm ²
	Ash Natural Anti-Slip	3	8	4	6000	<0,5%	GA	GA	GLA	GLA	GLA	GHA	GHA	GHA	5	5	5	RESISTE	>35N/mm ²
URAL	Bone	1	6	4	2100	<0,5%	GA	GA	GLA	GLA	GLA	GHA	GHA	GHA	5	5	5	RESISTE	>35N/mm ²
	Bone Anti-slip	3	8	4	2100	<0,5%	GA	GA	GLA	GLA	GLA	GHA	GHA	GHA	5	5	5	RESISTE	>35N/mm ²
	Natural	1	6	3	1500	<0,5%	GA	GA	GLA	GLA	GLA	GHA	GHA	GHA	5	5	5	RESISTE	>35N/mm ²
URBAN	Natural Anti-slip	3	8	3	1500	<0,5%	GA	GA	GLA	GLA	GLA	GHA	GHA	GHA	5	5	5	RESISTE	>35N/mm ²
	Grey	0	5	3	750	<0,5%	GA	GA	GLA	GLA	GLA	GHA	GHA	GHA	5	5	5	RESISTE	>35N/mm ²
	Ivory	0	6	4	2100	<0,5%	GA	GA	GLA	GLA	GLA	GHA	GHA	GHA	5	5	5	RESISTE	>35N/mm ²
VANGLIH	Pearl	0	6	4	2100	<0,5%	GA	GA	GLA	GLA	GLA	GHA	GHA	GHA	5	5	5	RESISTE	>35N/mm ²
	Taupe	0	5	3	750	<0,5%	GA	GA	GLA	GLA	GLA	GHA	GHA	GHA	5	5	5	RESISTE	>35N/mm ²
	Pulido	1	4	4	12000	<0,5%	GA	GA	GLA	GLA	GLA	GHB	GHB	GHB	5	5	5	RESISTE	>35N/mm ²
VELVET	Cream	0	4	3	1500	0,5%<E=<3%	GA	GA	GLA	GLA	GLA	GHA	GHA	GHA	5	5	5	RESISTE	>35N/mm ²
	Pearl	0	4	3	1500	0,5%<E=<3%	GA	GA	GLA	GLA	GLA	GHA	GHA	GHA	5	5	5	RESISTE	>35N/mm ²
WACOM	Moss Pulido	0	4	2	600	<0,5%	GA	GA	GLA	GLA	GLA	GHB	GHB	GHB	5	5	5	RESISTE	>35N/mm ²
	Forest Pulido	0	3	1	150	<0,5%	GA	GA	GLA	GLA	GLA	GHB	GHB	GHB	5	5	5	RESISTE	>35N/mm ²
ZERMATT	Aceró	1	7	4	12000	<0,5%	GA	GA	GLA	GLA	GLA	GHA	GHA	GHA	5	5	5	RESISTE	>35N/mm ²
	Natural	1	7	4	12000	<0,5%	GA	GA	GLA	GLA	GLA	GHA	GHA	GHA	5	5	5	RESISTE	>35N/mm ²
	Titanio	1	7	3	750	<0,5%	GA	GA	GLA	GLA	GLA	GHA	GHA	GHA	5	5	5	RESISTE	>35N/mm ²

Porcelánico Porcelain tiles 26 x 160 cm. 10,24" x 63"		Deslizamiento Slip	MOHS (Dureza) Strength Resistance	PEI		Absorción de Agua Water Absorption	Resistencia Química / Chemical Resistance							Resistencia a las Manchas Stain Resistance			Resistencia Mecánica Mechanical Resistance		
Modelo Model	Color Color			Clase Class	Etapas Abrasión Abrasion Stage		P.D. Limpieza Cleaning	Aditivos Agua Piscinas Additive pools water	Ácidos y Alcalis Acids and Alkalis (Baja concentración) (Low concentration)			Ácidos y Alcalis Acids and Alkalis (Alta concentración) (High concentration)				Con Acción Tra- zante Tracing Action	Con Acción Química Oxi- dante Chem- ical Oxidize Action	Con Acción Fílmica Filmic Action	Resistencia a la helada Frost Resistance
		Cloruro Amónico Ammonia Chloride	Acido Cloríd. Hydro- chloric Acid			Ac. Cítrico Citric Acid			Hidróxido Potásico Potassium Hydroxide	Acido Cloríd. Hydrochlo- ric Acid	Ac. Láctico Lactic Acid	Hidróxido Potásico Potassium Hydroxide							
SUMTER	Cinza	2	6	4	2100	<0,5%	GA	GA	GLA	GLA	GLA	GHA	GHA	GHA	5	5	5	RESISTE	>35N/mm ²
	Oak	2	6	3	1500	<0,5%	GA	GA	GLA	GLA	GLA	GHA	GHA	GHA	5	5	5	RESISTE	>35N/mm ²

CARACTERÍSTICAS TÉCNICAS / TECHNICAL CHARACTERISTICS

Porcelánico Porcelain tiles 60 x 120 cm. 23,62" x 47,24"		Deslizamiento / Slip			PEI		Absorción de Agua Water Absorption	Resistencia Química / Chemical Resistance								Resistencia a las Manchas Stain Resistance			Resistencia Mecánica Mechanical Resistance			
Modelo Model	Color Color	Rampa DIN 51.130	Clase DIN 51.097	Deslizamiento Slip Pendulo UNE 41.901	Clase Class	MOHS (Dureza) Strength Resistance		P.D. Limpieza Cleaning	Aditivos Agua Piscinas Additive pools water	Ácidos y Alcalis Acids and Alkalies (Low concentration)				Ácidos y Alcalis Acids and Alkalies (High concentration)				Con Acción Trazante Action	Con Acción Química Oxidante Chemical Oxidize Action	Con Acción Fílmica Filmic Action	Resistencia a la helada Frost Resistance	Resistencia a la flexión Bending Resistance
										Cloruro Amónico Ammonia Chloride	Ácido Clorid. Hydrochloric Acid	Ac. Cítrico Citric Acid	Hidróxido Potásico Potassium Hydroxide	Ácido Clorid. Hydrochloric Acid	Ac. Láctico Lactic Acid	Hidróxido Potásico Potassium Hydroxide						
PARSEL	Indigo Pulido	0	4	3	750	<0,5%	GA	GA	GLA	GLA	GLA	GHB	GHB	GHB	5	5	5	RESISTE	>35N/mm ²			
	Perla Pulido	0	4	4	6000	<0,5%	GA	GA	GLA	GLA	GLA	GHB	GHB	GHB	5	5	5	RESISTE	>35N/mm ²			
PATMOS	Pulido	0	4	4	12000	<0,5%	GA	GA	GLA	GLA	GLA	GHB	GHB	GHB	5	5	5	RESISTE	>35N/mm ²			
PIENZA	Avorio Pulido	0	4	4	2100	<0,5%	GA	GA	GLA	GLA	GLA	GHB	GHB	GHB	5	5	5	RESISTE	>35N/mm ²			
	Genere Pulido	0	4	3	1500	<0,5%	GA	GA	GLA	GLA	GLA	GHB	GHB	GHB	5	5	5	RESISTE	>35N/mm ²			
	Grigio Pulido	0	4	3	1500	<0,5%	GA	GA	GLA	GLA	GLA	GHB	GHB	GHB	5	5	5	RESISTE	>35N/mm ²			
PROSPECT	Miele Pulido	0	4	2	600	<0,5%	GA	GA	GLA	GLA	GLA	GHB	GHB	GHB	5	5	5	RESISTE	>35N/mm ²			
	Ivory	2	6	4	2100	<0,5%	GA	GA	GLA	GLA	GLA	GHA	GHA	GHA	5	5	5	RESISTE	>35N/mm ²			
	Moon	2	6	3	1500	<0,5%	GA	GA	GLA	GLA	GLA	GHA	GHA	GHA	5	5	5	RESISTE	>35N/mm ²			
QUIOS	Natural	2	6	3	1500	<0,5%	GA	GA	GLA	GLA	GLA	GHA	GHA	GHA	5	5	5	RESISTE	>35N/mm ²			
	Cream Pulido	0	4	4	6000	<0,5%	GA	GA	GLA	GLA	GLA	GHB	GHB	GHB	5	5	5	RESISTE	>35N/mm ²			
	Silver Pulido	0	4	4	6000	<0,5%	GA	GA	GLA	GLA	GLA	GHB	GHB	GHB	5	5	5	RESISTE	>35N/mm ²			
RISCAL	Brown Pulido	0	3	1	150	<0,5%	GA	GA	GLA	GLA	GLA	GHB	GHB	GHB	5	5	5	RESISTE	>35N/mm ²			
TITANIUM	Black Pulido	0	3	1	150	<0,5%	GA	GA	GLA	GLA	GLA	GHB	GHB	GHB	5	5	5	RESISTE	>35N/mm ²			
	White Pulido	0	4	4	12000	<0,5%	GA	GA	GLA	GLA	GLA	GHB	GHB	GHB	5	5	5	RESISTE	>35N/mm ²			
UNIK	Ivory Natural	1	6	4	12000	<0,5%	GA	GA	GLA	GLA	GLA	GHA	GHA	GHA	5	5	5	RESISTE	>35N/mm ²			
	Ash Natural	1	6	4	12000	<0,5%	GA	GA	GLA	GLA	GLA	GHA	GHA	GHA	5	5	5	RESISTE	>35N/mm ²			
	Ivory Pulido	0	4	4	6000	<0,5%	GA	GA	GLA	GLA	GLA	GHB	GHB	GHB	5	5	5	RESISTE	>35N/mm ²			
URAL	Ash Pulido	0	4	4	6000	<0,5%	GA	GA	GLA	GLA	GLA	GHB	GHB	GHB	5	5	5	RESISTE	>35N/mm ²			
	Bone	1	6	4	2100	<0,5%	GA	GA	GLA	GLA	GLA	GHA	GHA	GHA	5	5	5	RESISTE	>35N/mm ²			
	Bone Anti-slip	3	8	4	2100	<0,5%	GA	GA	GLA	GLA	GLA	GHA	GHA	GHA	5	5	5	RESISTE	>35N/mm ²			
	Bone Pulido	0	4	3	1500	<0,5%	GA	GA	GLA	GLA	GLA	GHB	GHB	GHB	5	5	5	RESISTE	>35N/mm ²			
	Natural	1	6	3	1500	<0,5%	GA	GA	GLA	GLA	GLA	GHA	GHA	GHA	5	5	5	RESISTE	>35N/mm ²			
VANGLIH	Natural Anti-slip	3	8	3	1500	<0,5%	GA	GA	GLA	GLA	GLA	GHA	GHA	GHA	5	5	5	RESISTE	>35N/mm ²			
	Natural Pulido	0	4	3	1500	<0,5%	GA	GA	GLA	GLA	GLA	GHB	GHB	GHB	5	5	5	RESISTE	>35N/mm ²			
	Pulido	0	4	4	12000	<0,5%	GA	GA	GLA	GLA	GLA	GHB	GHB	GHB	5	5	5	RESISTE	>35N/mm ²			
WACOM	Moss Pulido	0	4	2	600	<0,5%	GA	GA	GLA	GLA	GLA	GHB	GHB	GHB	5	5	5	RESISTE	>35N/mm ²			
	Forest Pulido	0	3	1	150	<0,5%	GA	GA	GLA	GLA	GLA	GHB	GHB	GHB	5	5	5	RESISTE	>35N/mm ²			
ZERMATT	Acero	1	7	4	12000	<0,5%	GA	GA	GLA	GLA	GLA	GHA	GHA	GHA	5	5	5	RESISTE	>35N/mm ²			
	Natural	1	7	4	12000	<0,5%	GA	GA	GLA	GLA	GLA	GHA	GHA	GHA	5	5	5	RESISTE	>35N/mm ²			
	Titanio	1	7	3	750	<0,5%	GA	GA	GLA	GLA	GLA	GHA	GHA	GHA	5	5	5	RESISTE	>35N/mm ²			

Espesorado

Porcelánico Porcelain tiles Espesorado		Deslizamiento / Slip				PEI		Absorción de Agua Water Absorption	Resistencia Química / Chemical Resistance								Resistencia a las Manchas Stain Resistance			Resistencia Mecánica Mechanical Resistance			
Modelo Model	Color Color	Rampa DIN 51.130	Clase DIN 51.097	Deslizamiento Slip Pendulo UNE 41.901	Clase Class	MOHS (Dureza) Strength Resistance	P.D. Limpieza Cleaning		Aditivos Agua Piscinas Additive pools water	Ácidos y Alcalis Acids and Alkalies (Low concentration)				Ácidos y Alcalis Acids and Alkalies (High concentration)				Con Acción Trazante Action	Con Acción Química Oxidante Chemical Oxidize Action	Con Acción Fílmica Filmic Action	Resistencia a la helada Frost Resistance	Resistencia a la flexión Modulus of rupture	Fuerza de rotura Breaking strength
										Cloruro Amónico Ammonia Chloride	Ácido Clorid. Hydrochloric Acid	Ac. Cítrico Citric Acid	Hidróxido Potásico Potassium Hydroxide	Ácido Clorid. Hydrochloric Acid	Ac. Láctico Lactic Acid	Hidróxido Potásico Potassium Hydroxide							
Zander 60X120 Espesorado	Nature	R11	C	3	> 0,65	4	8	≤ 0,5%	GA	GA	GLA	GLA	GLA	GHA	GHA	GHA	5	5	5	RESISTE	≥ 35N/mm ²	≥ 11000N	
	Ash	R11	C	3	> 0,65	4	8	≤ 0,5%	GA	GA	GLA	GLA	GLA	GHA	GHA	GHA	5	5	5	RESISTE	≥ 35N/mm ²	≥ 11000N	
Zander 60X90 Espesorado	Nature	R11	C	3	> 0,65	4	8	≤ 0,5%	GA	GA	GLA	GLA	GLA	GHA	GHA	GHA	5	5	5	RESISTE	≥ 35N/mm ²	≥ 11000N	
	Ash	R11	C	3	> 0,65	4	8	≤ 0,5%	GA	GA	GLA	GLA	GLA	GHA	GHA	GHA	5	5	5	RESISTE	≥ 35N/mm ²	≥ 11000N	
Zermatt 60X120 Espesorado	Natural	R11	C	3	> 0,65	4	8	≤ 0,5%	GA	GA	GLA	GLA	GLA	GHA	GHA	GHA	5	5	5	RESISTE	≥ 35N/mm ²	≥ 11000N	
	Acero	R11	C	3	> 0,65	4	8	≤ 0,5%	GA	GA	GLA	GLA	GLA	GHA	GHA	GHA	5	5	5	RESISTE	≥ 35N/mm ²	≥ 11000N	
	Titanio	R11	C	3	> 0,65	3	8	≤ 0,5%	GA	GA	GLA	GLA	GLA	GHA	GHA	GHA	5	5	5	RESISTE	≥ 35N/mm ²	≥ 11000N	
Zermatt 60X90 Espesorado	Natural	R11	C	3	> 0,65	4	8	≤ 0,5%	GA	GA	GLA	GLA	GLA	GHA	GHA	GHA	5	5	5	RESISTE	≥ 35N/mm ²	≥ 11000N	
	Acero	R11	C	3	> 0,65	4	8	≤ 0,5%	GA	GA	GLA	GLA	GLA	GHA	GHA	GHA	5	5	5	RESISTE	≥ 35N/mm ²	≥ 11000N	
	Titanio	R11	C	3	> 0,65	3	8	≤ 0,5%	GA	GA	GLA	GLA	GLA	GHA	GHA	GHA	5	5	5	RESISTE	≥ 35N/mm ²	≥ 11000N	

MANUAL TÉCNICO /

TECHNICAL GUIDE

MANUEL TECHNIQUE

TECHNISCHES HANDBUCH

ES

Recomendaciones para el mantenimiento de los materiales pulidos.

El material pulido tiene mayor predisposición a la aparición de manchas debido a los pequeños micro-poros que se originan durante el proceso de pulido. Asimismo, los pulidos no toleran los ácidos y álcalis de alta concentración tales como el ácido clorhídrico, ácido láctico e hidróxido potásico. Por lo tanto, se recomienda para su mantenimiento, el uso de ácidos de baja concentración o productos domésticos de limpieza.

Cuidados a seguir durante la construcción.

Nuestros productos cerámicos se pueden considerar acabados finales en la construcción. Se recomienda colocarlos sólo cuando el resto de los trabajos constructivos hayan finalizado: estructuras, mampostería, solados, techos, instalaciones..., en especial los productos porcelánicos para suelos. De este modo se minimizan los daños que pueda experimentar el producto cerámico por haber sido colocado demasiado pronto.

Cuando los productos porcelánicos son colocados antes de finalizar la construcción, se recomienda darle una adecuada protección al pavimento con cartón, capa de serrín u otro producto que lo proteja.

DE

Verwendungs- und Pflegeempfehlung für polierte Fliesen.

Das polierte Material neigt zur Fleckenbildung aufgrund der Mikroporen, welche während des Polierprozesses entstehen. Die Politur verträgt keine hochkonzentrierten Säuren und Laugen wie beispielsweise Salzsäure, Milchsäure und Kaliumhydroxid. Aus diesem Grund wird die Verwendung von schwachen Säuren und Haushaltsprodukten zur Pflege empfohlen.

Während der Bauarbeiten zu beachten.

Man kann unsere Keramikfliesen als Abschluss einer Bauphase betrachten. Wir empfehlen, die Fliesen erst zu verlegen, wenn der Rest der Arbeiten abgeschlossen ist: strukturelle Arbeiten, Mauerwerk, Fußboden, Decken, Installationsarbeiten, ..., insbesondere bei Bodenfliesen. Dadurch werden Schäden bei einer zu frühzeitigen Verlegung der Fliesen vermieden.

Wenn die Fliesen vor Abschluss der Bauarbeiten verlegt werden, empfehlen wir, den Boden mit Karton oder einem anderen entsprechenden Schutz zu bedecken.

EN

Polished tiles recommendations of use and maintenance.

The polished material has a greater predisposition to the appearance of stains due to the small micro-pores that originate during the polishing process. Likewise, polishes do not tolerate high concentration acids and alkalis such as hydrochloric acid, lactic acid and potassium hydroxide. Therefore, the use of low concentration acids or household products is recommended for maintenance.

Care to follow during construction.

Our ceramic products should be considered as a construction finishing product. Its installation is only recommended when the rest of construction works have been already finalised: structures, masonry, flooring, ceiling, internal systems..., especially for the porcelain floor tiles. In this way potential damages that may undergo the ceramic product will be minimise for being installed too early.

When the ceramic products are installed before the construction is finalised, it is highly recommended to give the floor a proper protection, either using cardboard, a layer of sawdust or any other product that protects it.

FR

Recommandations pour l'entretien des matériaux polis.

Les matériaux polis sont plus sensibles à l'apparition de tâches due aux petits micropores survenant pendant le processus de polissage. De même, ils ne tolèrent pas les acides et alcalins de concentration élevées tel que l'acide chlorhydrique, l'acide lactique et de l'hydroxyde de potassium. Par conséquent, il est recommandé pour l'entretien, l'utilisation d'acides à faible concentration ou des produits de nettoyage ménagers.

Precautions à prendre durant la construction.

Nos produits céramiques peuvent être considérés comme la touche finale dans le processus de la construction. Nous recommandons de les installer seulement quand le reste des travaux constructifs ont été réalisés : structures, maçonnerie, chape, plafonds, installations..., en particulier les produits de grès cérame pour sol. Nous éviterons de cette façon les éventuels dégâts pouvant affecter le produit céramique dûs à son installation prématurée.

Lorsque les produits céramiques sont installés avant de terminer la construction, nous recommandons de les protéger convenablement avec un carton, une couche de sciure ou tout autre produit pouvant les protéger.

NORMAS DE MANTENIMIENTO Y LIMPIEZA / CLEANNING AND MAINTENANCE

Limpieza final de obra

Después de la colocación es fundamental realizar una buena limpieza con el fin de eliminar residuos de junta y en general suciedad de la obra. Para esta operación recomendamos el empleo de un detergente de acción ligeramente ácida que no despidan humos tóxicos y respete las juntas, el material y el usuario, como FILADETERDEK. En el caso de material colocado con junta epoxi o en base resina, se aconseja realizar la limpieza final de obra con un limpiador específico de residuos epoxi, como FILACR10.

Mantenimiento

Para un buen mantenimiento del pavimento se aconseja el empleo de un detergente neutro con alto poder limpiador como FILACLEANER. En los casos de suciedad intensa e incrustada acumulada en el tiempo, se aconseja consultar el esquema a continuación para encontrar el producto Fila ideal para cada situación.

Cleaning after laying

We suggest a good initial cleaning after the laying on the floor or wall, this is very important for removing residual grouting and the normal dirt coming from the building works.

We suggest the use of our product FILADETERDEK, that is a lightly acid product that doesn't emit fumes that are harmful for the user and that can attack joints.

In case of material layed with epoxy or resinous grouting, we recommend to clean after laying with our specific detergent FILACR10.

Regular maintenance

For a good cleaning of the floor we suggest the use of our product FILACLEANER it's a natural detergent with a high cleaning power.

In case of strong dirty and encrusted by the time, we recommend to consult the following scheme to find the perfect solution to every situation.

Tipo de suciedad incrustada	Producto Fila a utilizar
Residuos de cemento de colocación, residuos calcáreos, rayas metales, depósitos de óxidos	DETERDEK
Residuos de junta epoxi, vitrificada, resinosa	FILACR10
Suciedad orgánica ligera (limpieza diaria)	FILACLEANER
Suciedad orgánica intensa (comidas, grasas, aceites), residuos de detergentes y jabones, goma, neumáticos, tintes, rotulador, pintura plástica	FILAPS87
Pintadas de grafitis, spray acrílicos, alquídicos y nitro sintéticos	FILANOPAINT STAR
Verdín, algas, musgos, líquenes y ennegrecidos en exteriores	FILAALGAE NET
Moho interior por condensación	FILAACTIVE 1
Residuos de silicona, cera de velas, resinas árboles, residuos cinta adhesiva, residuos de espuma poliuretánica, residuos de pegamentos, etc.	FILAZERO SIL

Type of dirty	Das richtige Product
Zement, Kalkstein, metal tracer, rust	DETERDEK
Residuals, stains and halos of epoxi joints	FILACR10
Greasy, drinks, food, tire marks, colors, marker, etc.	FILAPS87
Grafitis	FILANOPAINT STAR
Silicone residues, glue, wax candel, adhesive tape residues	FILAZERO SIL



TIPOS DE EMBALAJE / PACKAGING

TYPES DE CONDITIONNEMENT VERPACKUHGEN HANDBUCH

ES

Las láminas B|Plus se colocan y se embalan sobre cajones de madera de dimensiones 253 x 133 x 36 cm. para el formato 240 x 120 cm. y cajones de madera de dimensiones 272 x 133 x 36 cm. para el formato 260 x 120 cm.

Los cajones contienen una base de madera en el fondo sobre la que se coloca una lámina doble de porexpán de 1 cm. y de densidad 10. Las esquinas, se refuerzan en el interior del cajón con porexpán y en el exterior con cantoneras metálicas, y con discos dentados que faciliten la sujeción entre cajones.

La superficie del cajón se recubre con un plástico resistente a los rayos UV. Posteriormente, el cajón se plastifica y se le coloca el etiquetado pertinente.

DE

Platten B|Plus werden auf Holzkiste verpackt, aus Dimensionen von 253 x 133 x 36 cm. für das Format 240 x 120 cm. und Holzschubladen mit Abmessungen von 272 x 133 x 36 cm. für das Format 260 x 120 cm.

Die Kiste enthält, eine Basis aus Holz, darauf befindet sich eine doppelte Folie aus porexpan, 1 cm. dick und 10 cm. Dicht. Die Ecken werden im Inheren mit porexpan verstärkt und im ausseren mit metallische Kante und mit Zahnscheiben die dafür sorgen das es einen guten halt gibt zwischen die Holzkisten.

Die Oberfläche der Holzkiste wird mit eine UV Widerstandsfähigen Kunststoffolie bedekt. Später wird die Kiste eingeschweist und entsprechend Etikettiert.

EN

B|Plus porcelain sheets are placed and packed on wooden crates sized 253 x 133 x 36 cm. for 240 x 120 cm. tiles and wooden crates sized 272 x 133 x 36 cm. for 260 x 120 cm. tiles.

Wooden crates contain a wooden base on which double plastic foam sized 1 cm. and with a 10 level density is placed. Corners are reinforced on the inside with plastic foam and on the outside with metallic corner brackets, and serrated discs wich ease the fastening between crates.

Crates surfaces are covered by a UV rays resistant plastic. Afterwards, they are laminated and duly labeled.

FR

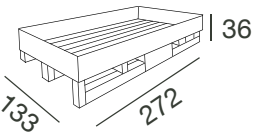
Les plaques B|Plus sont placées et emballées dans caisses en bois de suivantes dimensions 253 x 133 x 36 cm. pour le format 240 x 120 cm. et des caisses en bois de dimensions 272 x 133 x 36 cm. pour le format 260 x 120 cm.

Les caisses en bois ont une base de bois au fond sur laquelle on place une plaque double de polystyrène de 1 cm. et a une densité de 10. Les coins sont renforcés à l'intérieur de la caisse avec polystyrène et à l'extérieur avec de renforcements métalliques, avec des disques dentelés qui permettent de renforcer la susperposition des caisses.

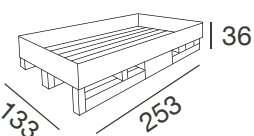
La surface de la caisse est couverte avec un plastic résistant au rayons UV. Ultérieurement, la caisse en bois est plastifie et on place l'étiquette correspondante.

TIPOS DE EMBALAJE / PACKAGING

TYPES DE CONDITIONNEMENT VERPACKUNGEN HANDBUCH



	PIEZA PIECE PIÈCE STUCK		CONTENIDO CAJÓN CRATE CONTENTS CONTENU DE LA CAISSE INHALT DER KISTE				
	m ²	kg	Pieza Piece Pièce Stuck	m ²	kg	kg Cajón Crate Caisse Kiste	Total Weight Gesamt kg
260x120 cm. 102,36"x47,24" Espesor / Thickness 6 mm.	3,12	45,50	21	65,52	956	100	1056
260x120 cm. 102,36"x47,24" Pulido/Polished Espesor / Thickness 7 mm.	3,12	52	18	56,16	936	100	1036



	PIEZA PIECE PIÈCE STUCK		CONTENIDO CAJÓN CRATE CONTENTS CONTENU DE LA CAISSE INHALT DER KISTE				
	m ²	kg	Pieza Piece Pièce Stuck	m ²	kg	kg Cajón Crate Caisse Kiste	Total Weight Gesamt kg
240x120 cm. 94,48"x47,24" Espesor / Thickness 6 mm.	2,88	41,70	21	60,48	876	100	976
240x120 cm. 94,48"x47,24" Pulido/Polished Espesor / Thickness 7 mm.	2,88	48	18	51,84	864	100	964

MANIPULACIÓN / HANDLING - MANIPULATION ABFERTIGUNG

B|PLUS

LARGE SIZE SURFACES

by BALDOCER

ES

Manipulación del cajón

Manipulación por la parte ancha del cajón (recomendada).

Se recomienda el uso de palas de al menos 1,20 m de longitud alargándolas al máximo para abarcar la mayor superficie posible del cajón.

Manipulación por la parte estrecha del cajón.

Se recomienda el uso de palas de al menos 2,20 m de longitud alargándolas al máximo para abarcar la mayor superficie posible del cajón.

Manipulación de la pieza.

Se recomienda manipular el cajón por la parte ancha del mismo y con palas de al menos 1,20 m de longitud.

Se recomienda extraer la lámina del cajón entre 2 personas y sujetándola por la parte ancha de la misma.

Sujete la lámina con ambas manos y levántela con cuidado en esa posición y al mismo tiempo que su compañero.

Una vez levantada la lámina y con la ayuda de su compañero, desplácela hasta su lugar. Es importante que mantenga siempre la lámina en posición rectilínea y sostenida por la parte superior.

En el caso de apoyar la lámina sobre el suelo en posición horizontal, se recomienda el uso de protectores. Desplace la lámina hacia el suelo lentamente apoyándola sobre los protectores.

En el caso de apoyar la lámina sobre la pared en posición horizontal, se recomienda el uso de protectores bajo las esquinas de la lámina.

En el caso de apoyar la lámina sobre la mesa de trabajo, asegúrese de que la superficie de la mesa esté limpia y completamente plana.

EN

Crate handling

Handling on the crate's wide side (recommended) .

It is recommended to use forklifts equipped with at least a 1,20 m length shovels separating them to the maximum in order to cover as much surface as possible.

Handling on the crate's narrow side.

It is recommended to use forklifts equipped with at least a 2,20 m length shovels separating them to the maximum in order to cover as much surface as possible.

Handling instructions.

It is recommended to handle the crate on its wide side. Use forklifts equipped with at least a 1,20 m length shovels.

It is also recommended to remove the sheets out of the crates between two people. Sheets should be removed holding on their wide side.

Hold the porcelain sheet with both hands and lift it carefully in the same way it's being held, both of you at the same time.

Once it's lifted, and with your colleague's help, take it to its designated place. It's very important to keep the sheet in vertical position (never horizontal) and always hold it on the upper side.

It is highly recommended using protectors if the tile is going to be placed on the floor on a horizontal position. Move the porcelain sheet slowly towards the ground and stand it on the protectors.

It is highly recommended using protectors if the tile is going to be placed on the wall on a vertical position.

If the tile is going to be placed on the working bench its surface must be completely clean and flat.

MANIPULACIÓN / HANDLING - MANIPULATION ABFERTIGUNG

B|PLUS

LARGE SIZE SURFACES

by BALDOCER

DE

Abfertigung der kiste

Manipulation durch den weiten teil der kiste (empfiehl).

Es ist empfehlend, den nutz von Schaufeln von 1,20 m Länge um die best größte Oberfläche der Kiste zu umfassen.

Manipulation durch den engen teil der kiste.

Es ist empfehlend, den nutz von Schaufeln von 2,20 m Länge um die best größte Oberfläche der Kiste zu umfassen.

Abfertigung der platten.

Bei der abfertigung durch den weiten Teil der Holzkiste, ist empfohlen der nutz von Schaufeln von 1,20 m Länge um die best größte Oberfläche der Kiste zu umfassen.

Wir empfehlen die Folie durch zwei Personen herausziehen aber immer diese, bei der grössten seite der Oberfläche zu halten. Halten Sie die Platten mit zwei Händen fest und heben Sie diese sehr vorsichtig hoch, genau wie ihren Kollege. Wenn diese einmal hoch geheben ist, mit der hilfe ihren Kollegen, bewegen Sie diese zu Ihren zukünftigen Platz.

Es ist sehr wichtig, dass die Platten immer in eine vertikale Positionierung position getragen wird, und es ist auch sehr wichtig, diese immer von den obersten Teil gehalten werden.

In dem fall dass die Platten senkrechtliche position gesetzt wird, empfehlen wir immer der nutz von Schutzelementen. Legen Sie die Platten vorsichtig auf dem Boden, auf die Schutzelementen drauf.

WIn dem Fall dass die Platten senkrechtlich an der Wand gelegen wird, bitte empfehlen wir Schutzelementen bei den unteren Ecken der Folie zu nutzen.

In dem Fall dass die Platten auf dem Arbeitstisch gelegt wird, versichen Sie sich dass die Oberfläche des Tisches komplett sauber und gerade ist.

FR

Manipulation de la caisse

Manipulation par la partie large de la caisse (recommandée).

Nous vous recommandons l'utilisation de fourches d'au moins de 1,20 m de longueur en les élargissant au maximum pour comprendre la plus grande surface possible de la caisse en bois.

Manipulation par la partie étroite de la caisse en bois.

Nous vous recommandons l'utilisation de fourches au moins de 2,20 m de longueur en les élargissant au maximum pour prendre la plus grande surface possible de la caisse en bois.

Manipulation de la pièce.

Nous vous recommandons de manipuler la caisse en bois par la partie large avec des fourches de 1,20 m minimum.

Nous vous recommandons d'extraire la plaque de la caisse en bois entre 2 personnes et de la prendre par la partie large de la pièce.

Tenez la plaque avec les deux mains lever la avec soins dans cette position et en même temps que l'autre personne.

Une fois la plaque sortie et avec l'aide d'une autre personne, vous devez la déplacer jusqu'à son placement. Il est très important de toujours maintenir la plaque en position rectiligne et de la soutenir par la partie supérieure.

Dans le cas o ù la plaque appuyée sur le sol en position horizontal, on recommande utilisation de protecteurs. Déplacez la plaque vers le sol lentement en l'appuyant sur les protecteurs.

Dans le cas o ù la plaque est appuyée sur le utilisation mur en position horizontal, nous vous recommandons de protecteurs endessous des angles de la plaque.

Dans le cas o ù la plaque est appuyée sur de travail, il faut s'assurer que la surface de la table soit propre et complètement plane.

SISTEMA DE NIVELACIÓN / LEVELLING SYSTEM

Autonivela la altura de Pavimentos y Revestimientos.
Get proper levelling between pieces to avoid air gaps on floor and wall tiles.



Fácil fijación y extracción de la prótesis.
Easy fixing and levelling of prosthesis.



Sistema que mejora y facilita la colocación de cerámica.
Easy System that improves the installation of tiles.



Consigue la nivelación de piezas deseada con un perfecto acabado.
Get an excellent levelling of pieces with a perfect finishing.

TARIFA SISTEMA DE NIVELACIÓN / RATES LEVELLING SYSTEM



Kit: 100 calzos (1 mm.) +
100 cuñas + tenaza
Kit: 100 each.

TR-109



Alicate para cerámica. 1 ud.
Plier with graduated scale. 1 unit.

TR-73



Bolsas de cuñas 100 uds.
Wedge-base set. 100 units.

TR-44



Bolsas de calzos
1 mm., 2mm. y 3mm. 100 uds.
Crosshead set
1mm., 2mm. and 3mm. 100 units.
Bolsas de calzos
1 mm., 2mm. y 3mm. 300 uds.
Crosshead set
1mm., 2mm. and 3mm. 300 units.

TR-41

TR-78



ESPECIFICACIONES TÉCNICAS / TECHNICAL SPECIFICATIONS

Anti-Slip /

Anti-Slip

Según normativa / According to Regulations UNE-ENV 12633:2003



Según normativa / According to Regulations DIN 51097:1992



Según normativa / According to Regulations DIN 51130:2014 Apdo.5



UNE-ENV 12633	CLASS 1	CLASS 2	CLASS 3
Determinación de la clasificación de resistencia al deslizamiento. Péndulo	15< Rd <35	35< Rd <35	Rd <45
Determination of slip resistance rating. Pendulum			

DIN 51097	CLASE A	CLASE B	CLASE C
Adherencia Adhesion	Media Medium	Alta High	Fuerte Strong
Ángulo de inclinación Inclination angle	12°/18°	18°/24°	> 35°

DIN 51130	R9	R10	R11	R12
Adherencia Adhesion	Normal Normal	Media Medium	Alta High	Muy Alta Very high
Ángulo de inclinación Inclination angle	6°/10°	10°/19°	19°/27°	27°/35°

ESPECIFICACIONES POR USO / USE SPECIFICATIONS

GRUPO I

Resistencia débil a la abrasión. Los productos abrasivos deben ser eliminados.
Recomendado: baños y dormitorios de viviendas privadas. Zonas de tránsito y calzado suave.

GRUPO II

Resistencia débil a la abrasión.
Recomendado: baños y habitaciones de viviendas privadas, excepto oficinas. Zonas de tránsito moderado con calzado suave.

GRUPO III

Resistencia media a la abrasión.
Recomendado: todas las habitaciones de viviendas privadas. Zonas de tránsito regular con calzado normal.

GRUPO IV

Resistencia relativamente fuerte a la abrasión.
Recomendado: para todas las habitaciones de una vivienda, incluido cocinas, así como en lugares públicos. Zonas de tránsito medio-intenso con calzado normal.

GRUPO V - CLASS V

Resistencia fuerte a la abrasión.
Recomendado: todos los lugares públicos y privados. Zonas de tránsito intenso con calzado normal.

Esta clasificación es válida para la aplicación en condiciones normales. Téngase en cuenta el tipo de calzado, tipo de tráfico y métodos de limpieza desaconsejados.

El pavimento debe ser protegido ante el rayado y la suciedad en la entrada de edificios a través de algún medio de protección.

CLASS I

Weak resistance to abrasion. Abrasive products should be removed.
Recommended for: private bedrooms and bathrooms and low transit areas with soft footwear.

CLASS II

Weak resistance to abrasion.
Recommended for: private bathrooms and private rooms except offices and moderate transit areas with soft footwear.

CLASS III

Medium resistance to abrasion.
Recommended for: any private room and regular transit areas with regular footwear.

CLASS IV

Medium to high resistance to abrasion
Recommended for: any private room including kitchens, public areas and medium to high transit areas with regular footwear.

CLASS V



High resistance to abrasion.
Recommended for: any private and public areas and high transit areas with regular footwear.

This classification is valid for the given applications in normal conditions. Consideration should be given to the footwear, type of traffic and cleaning methods expected and the floors should be adequately protected against scratching dirt at the entrances to buildings by interposing footwear clering devices.

PAVIMENTO ESPESORADO / THICKENED FLOOR TILE



VENTAJAS / ADVANTAGES

-  Resistente al choque térmico.
Resistencia to thermal shock.
-  Resistencia al hielo.
Frost resistant.
-  Inalterable en el tiempo.
Immune to time.
-  Coordinable en interior y exterior.
Indoor and outdoor coordination.
-  Antideslizante.
Anti-slip.

USO / USES

-  Jardines.
Gardens.
-  Decoración Urbana.
Street Furnishing.
-  Zonas industriales.
Industrial areas.
-  Pavimentos transitables y garajes.
Vehicle entrances and Garages.
-  Terrazas.
Terraces.
-  Parques públicos.
Public parks.
-  Caminos.
Walkways.
-  Playas y establecimiento de baño.
Beaches, beach resorts.
-  Piscinas, centros de spa y balnearios.
Swimming-pool and bathing areas.

BALDOCER

Factory 1

Ctra. La Pobla Tornesa – Vall d’Alba, km. 4
12192 Vilafamés, Castellón (Spain)

Factory 2

Ctra. Onda-Vila-real, km. 6,8
12540 Vila-real, Castellón (Spain)

Factory 3

P. I. Vilafamés I, Parcela número 8
12192 Vilafamés, Castellón (Spain)

T +34 964 657 999
baldocer@baldocer.com
baldocer.com

#AlwaysWithYou



Baldocer — Empresa Certificada ISO9001

Quedan reservados todos los derechos (incluidos los de propiedad intelectual) del contenido de catálogo y su diseño, ya que son propiedad exclusiva de Baldocer S.A. Por tanto, queda prohibida su reproducción, distribución, comunicación pública y transformación, total o parcial. Los precios están sujetos a cualquier variación según las circunstancias del mercado, materias primas, mano de obra, impuestos, etc., facturándose los que rijan el día de la expedición. Los productos, están disponibles tal como aparecen descritos en catálogo y deben considerarse orientativos. Pudiendo cambiar, suprimir o añadir contenidos. Las imágenes y sus colores tienen valor indicativo, por lo que el cliente no podrá efectuar reclamos por diferencias. Baldocer S.A., no asume responsabilidad alguna por errores tipográficos u de otro tipo, ni por las posibles omisiones en la información de los productos.

All rights (including intellectual property rights) of the catalogue content and its design, are reserved as they are the exclusive property of Baldocer S.A. Its reproduction, distribution, public communication and transformation, in whole or in part, is therefore prohibited. Prices are subject to any variation according to the circumstances of the market, raw materials, labor, taxes, etc., being invoiced those that govern the day of the shipment. The products are available as described in the catalogue and should be considered as guidelines. Baldocer S.A., is entitled able to change, delete or add contents. The images and their colors have an indicative value only, so no claims will be accepted due to differences. Baldocer S.A., assumes no responsibility for typographical or other errors, or for possible omissions in the information of the products.